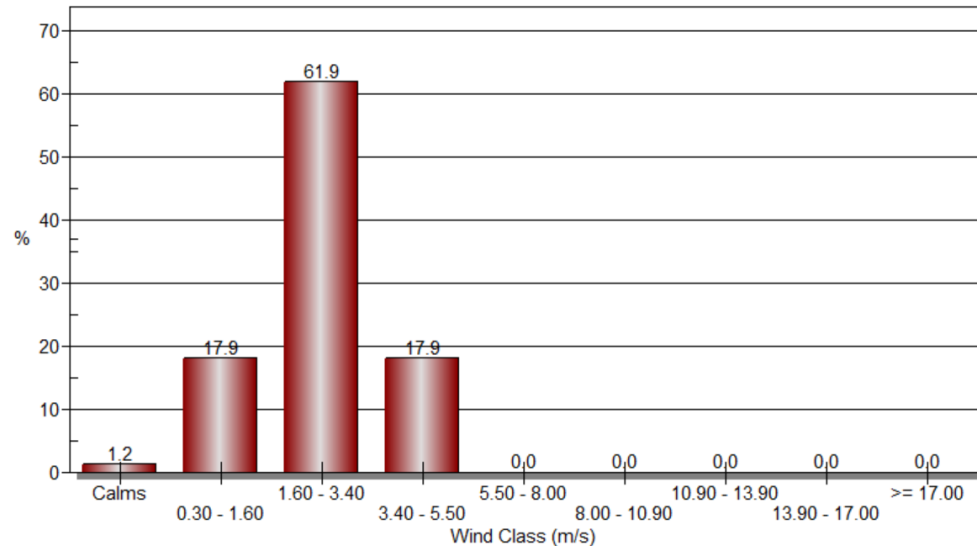
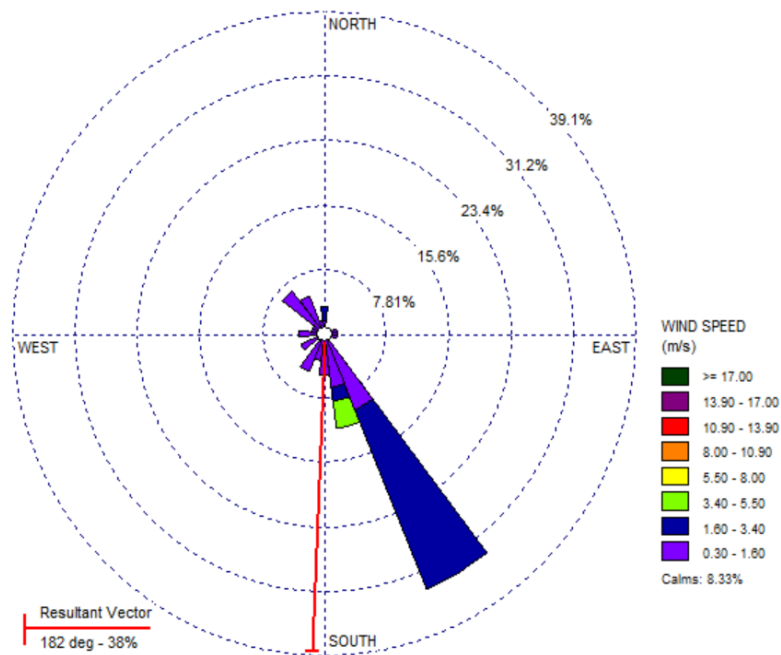
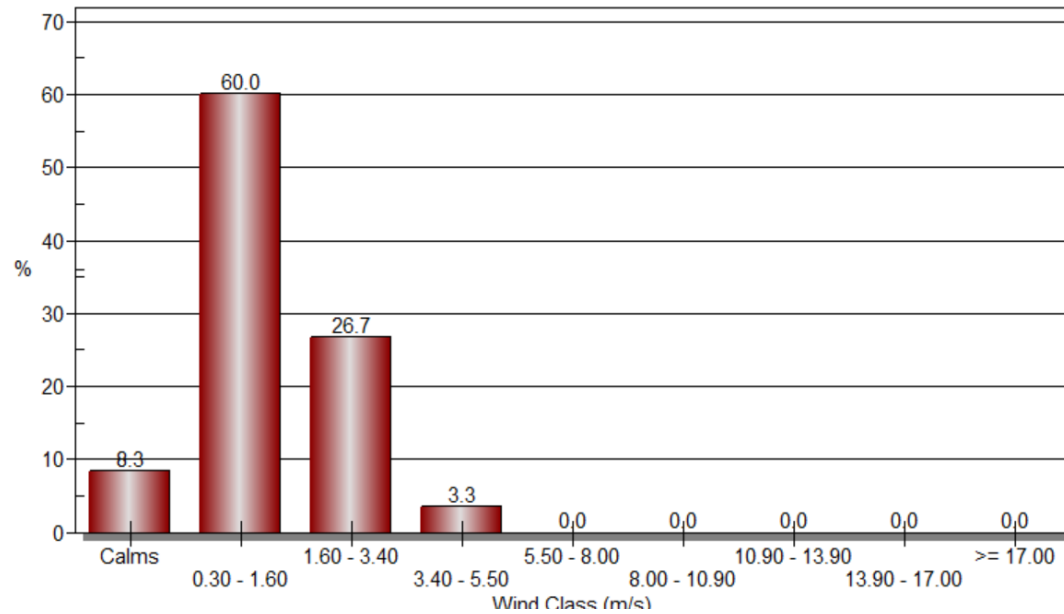


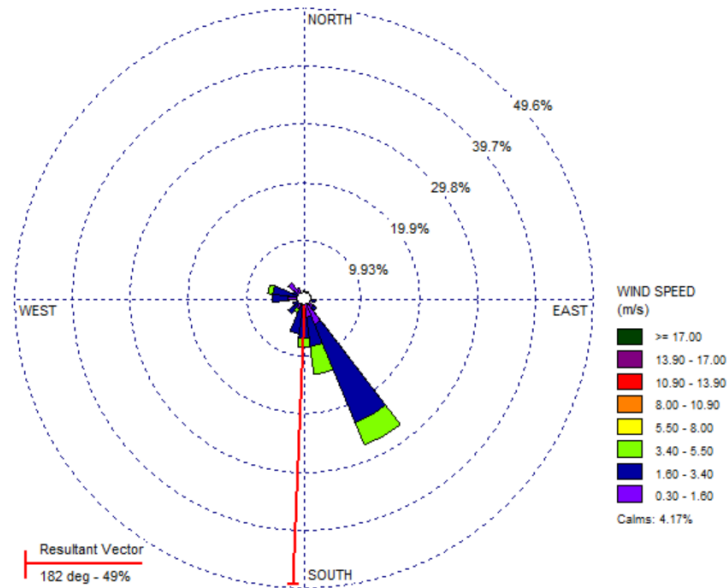
Wind Class Frequency Distribution



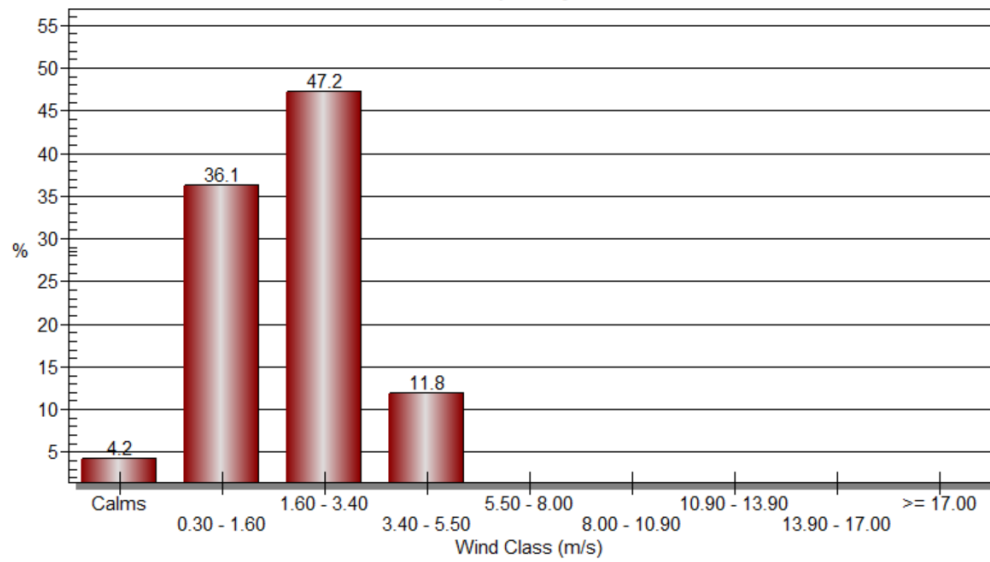


Wind Class Frequency Distribution





Wind Class Frequency Distribution

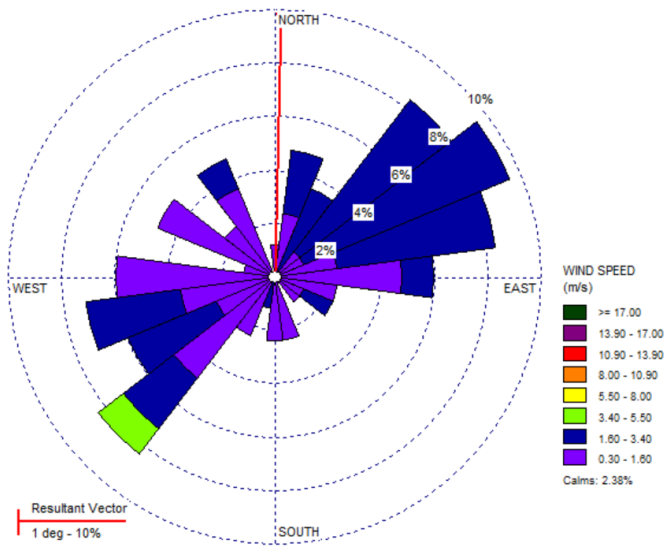


Tipo de Reporte : StationReport							AÑO	MES	DIA	hora	VV	DV
Fecha	Tiempo	Temperatura C°	Precipitacion mm	Dir Viento Grados	Vel Viento m/s							
12/08/2017	24:00:00	14,8	0	16	1	2017	8	12	0	1	16	
13/08/2017	1:00	14,7	0	295	0,6	2017	8	13	1	0,6	295	
13/08/2017	2:00	14	0	315	1,2	2017	8	13	2	1,2	315	
13/08/2017	3:00	13,4	0	264	0,2	2017	8	13	3	0,2	264	
13/08/2017	4:00	13,4	0	324	0,3	2017	8	13	4	0,3	324	
13/08/2017	5:00	13,5	0	302	0,2	2017	8	13	5	0,2	302	
13/08/2017	6:00	13,4	0	221	0,2	2017	8	13	6	0,2	221	
13/08/2017	7:00	13,4	0	6	0,9	2017	8	13	7	0,9	6	
13/08/2017	8:00	15,3	0	109	0,7	2017	8	13	8	0,7	109	
13/08/2017	9:00	15,9	0	176	1,6	2017	8	13	9	1,6	176	
13/08/2017	10:00	14,6	1	79	0,5	2017	8	13	10	0,5	79	
13/08/2017	11:00	16,8	0	104	1,7	2017	8	13	11	1,7	104	
13/08/2017	12:00	17,9	0	149	3,4	2017	8	13	12	3,4	149	
13/08/2017	13:00	19,3	0	154	4,1	2017	8	13	13	4,1	154	
13/08/2017	14:00	19,7	0	155	4,1	2017	8	13	14	4,1	155	
13/08/2017	15:00	20,3	0	163	3,5	2017	8	13	15	3,5	163	
13/08/2017	16:00	19,8	0	157	4	2017	8	13	16	4	157	
13/08/2017	17:00	19,1	0	154	3,5	2017	8	13	17	3,5	154	
13/08/2017	18:00	17,9	0	150	3,1	2017	8	13	18	3,1	150	
13/08/2017	19:00	16,3	0	164	2,4	2017	8	13	19	2,4	164	
13/08/2017	20:00	15	0	192	2,1	2017	8	13	20	2,1	192	
13/08/2017	21:00	13,9	0	192	1,6	2017	8	13	21	1,6	192	
13/08/2017	22:00	13,1	0	163	2,1	2017	8	13	22	2,1	163	
13/08/2017	23:00	12,2	0	176	1,4	2017	8	13	23	1,4	176	
13/08/2017	24:00:00	11,4	0	205	1	2017	8	13	0	1	205	
14/08/2017	1:00	12	0	188	0,9	2017	8	14	1	0,9	188	
14/08/2017	2:00	11,8	0	196	1,4	2017	8	14	2	1,4	196	
14/08/2017	3:00	11	0	179	1,2	2017	8	14	3	1,2	179	
14/08/2017	4:00	10,9	0	217	0,7	2017	8	14	4	0,7	217	
14/08/2017	5:00	10,4	0	162	0,7	2017	8	14	5	0,7	162	
14/08/2017	6:00	10,2	0	150	0,9	2017	8	14	6	0,9	150	
14/08/2017	7:00	11,7	0	157	0,9	2017	8	14	7	0,9	157	
14/08/2017	8:00	14,5	0	146	1,6	2017	8	14	8	1,6	146	
14/08/2017	9:00	16,5	0	160	2	2017	8	14	9	2	160	
14/08/2017	10:00	18,7	0	153	2,3	2017	8	14	10	2,3	153	
14/08/2017	11:00	20,3	0	123	2,9	2017	8	14	11	2,9	123	
14/08/2017	12:00	20,8	0	127	3,1	2017	8	14	12	3,1	127	
14/08/2017	13:00	21,4	0	130	2,9	2017	8	14	13	2,9	130	
14/08/2017	14:00	21,9	0	143	3	2017	8	14	14	3	143	
14/08/2017	15:00	22,1	0	167	3,6	2017	8	14	15	3,6	167	
14/08/2017	16:00	21,8	0	161	3,6	2017	8	14	16	3,6	161	
14/08/2017	17:00	21,1	0	170	3	2017	8	14	17	3	170	
14/08/2017	18:00	18,6	0	254	1,6	2017	8	14	18	1,6	254	
14/08/2017	19:00	16,2	0	282	3,1	2017	8	14	19	3,1	282	
14/08/2017	20:00	15,7	0	281	1,9	2017	8	14	20	1,9	281	
14/08/2017	21:00	15,9	0	153	1,7	2017	8	14	21	1,7	153	
14/08/2017	22:00	15	0	148	1,8	2017	8	14	22	1,8	148	
14/08/2017	23:00	14,4	0	156	2	2017	8	14	23	2	156	
14/08/2017	24:00:00	14	0	151	1,9	2017	8	14	0	1,9	151	
15/08/2017	1:00	13,2	0	148	2,3	2017	8	15	1	2,3	148	
15/08/2017	2:00	13,5	0	146	1,9	2017	8	15	2	1,9	146	
15/08/2017	3:00	12,7	0	146	1,6	2017	8	15	3	1,6	146	
15/08/2017	4:00	11,8	0	157	1,1	2017	8	15	4	1,1	157	
15/08/2017	5:00	12,3	0	170	1,2	2017	8	15	5	1,2	170	
15/08/2017	6:00	11,9	0	155	1,6	2017	8	15	6	1,6	155	
15/08/2017	7:00	12,3	0	151	2	2017	8	15	7	2	151	
15/08/2017	8:00	14,7	0	136	0,5	2017	8	15	8	0,5	136	
15/08/2017	9:00	14,9	0	25	1,5	2017	8	15	9	1,5	25	
15/08/2017	10:00	16	0	25	0,6	2017	8	15	10	0,6	25	
15/08/2017	11:00	18,7	0	143	1,8	2017	8	15	11	1,8	143	
15/08/2017	12:00	20,3	0	180	3,4	2017	8	15	12	3,4	180	
15/08/2017	13:00	20,3	0	176	2,5	2017	8	15	13	2,5	176	
15/08/2017	14:00	20	0	184	2,5	2017	8	15	14	2,5	184	
15/08/2017	15:00	17,8	0	228	1,1	2017	8	15	15	1,1	228	
15/08/2017	16:00	18,8	0	230	2,3	2017	8	15	16	2,3	230	
15/08/2017	17:00	16,8	0	296	3,2	2017	8	15	17	3,2	296	

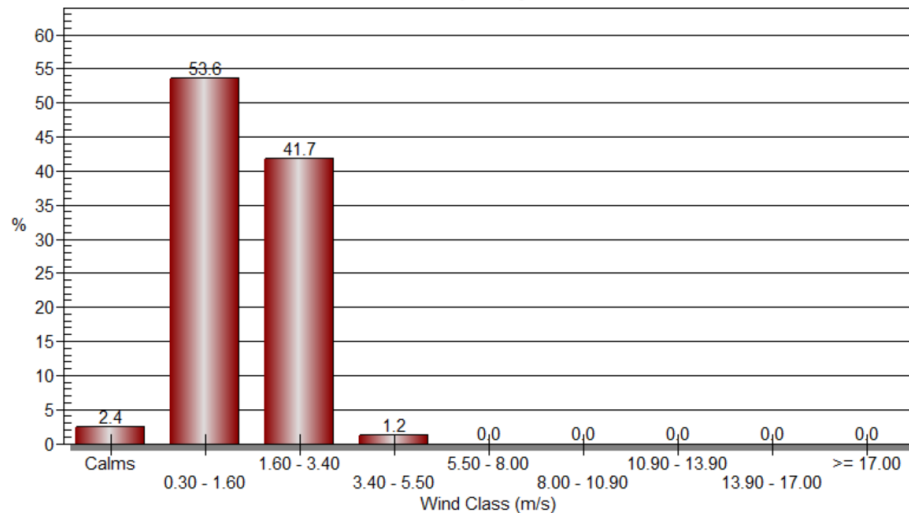
15/08/2017	18:00	17	0	269	1,1
15/08/2017	19:00	16,5	0	161	2,7
15/08/2017	20:00	15,9	0	154	2,8
15/08/2017	21:00	15,7	0	152	3
15/08/2017	22:00	14,8	0,1	150	3,3
15/08/2017	23:00	14,2	0	160	4,4
15/08/2017	24:00:00	13,9	0	158	3,7
16/08/2017	1:00	13,7	0	150	1,8
16/08/2017	2:00	14,5	0	110	1
16/08/2017	3:00	14,3	0	76	1,4
16/08/2017	4:00	13,4	0	6	1,7
16/08/2017	5:00	12,8	0	84	0,7
16/08/2017	6:00	12,6	0	309	0,4
16/08/2017	7:00	13,1	0	250	0,2
16/08/2017	8:00	15,7	0	175	0,7
16/08/2017	9:00	17,7	0	176	1,4
16/08/2017	10:00	18,1	0	156	2,3

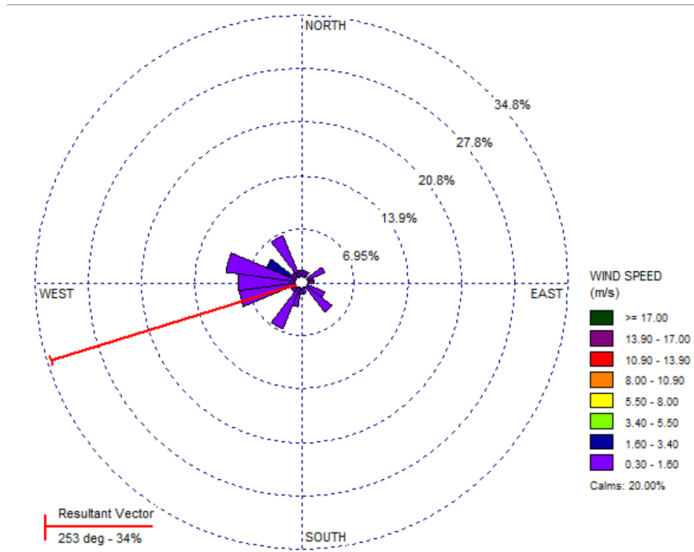
2017	8	15	18	1,1	269
2017	8	15	19	2,7	161
2017	8	15	20	2,8	154
2017	8	15	21	3	152
2017	8	15	22	3,3	150
2017	8	15	23	4,4	160
2017	8	15	0	3,7	158
2017	8	16	1	1,8	150
2017	8	16	2	1	110
2017	8	16	3	1,4	76
2017	8	16	4	1,7	6
2017	8	16	5	0,7	84
2017	8	16	6	0,4	309
2017	8	16	7	0,2	250
2017	8	16	8	0,7	175
2017	8	16	9	1,4	176
2017	8	16	10	2,3	156

16/08/2017	11:00	19,6	0	158	2,6	2017	8	16	11	2,6	158
16/08/2017	12:00	19,2	0	146	3,2	2017	8	16	12	3,2	146
16/08/2017	13:00	19,4	0	173	3,5	2017	8	16	13	3,5	173
16/08/2017	14:00	20,3	0	172	3,6	2017	8	16	14	3,6	172
16/08/2017	15:00	21,2	0	191	3,1	2017	8	16	15	3,1	191
16/08/2017	16:00	20,8	0	225	2,7	2017	8	16	16	2,7	225
16/08/2017	17:00	19,9	0	223	1,6	2017	8	16	17	1,6	223
16/08/2017	18:00	18,8	0	197	1,9	2017	8	16	18	1,9	197
16/08/2017	19:00	16,6	0	285	2,2	2017	8	16	19	2,2	285
16/08/2017	20:00	16,1	0	264	2,2	2017	8	16	20	2,2	264
16/08/2017	21:00	15,9	0	265	1	2017	8	16	21	1	265
16/08/2017	22:00	15,6	0	354	0	2017	8	16	22	0	354
16/08/2017	23:00	14,8	0	163	0,3	2017	8	16	23	0,3	163
16/08/2017	24:00:00	14,8	0	144	1,1	2017	8	16	0	1,1	144
17/08/2017	1:00	14	0	146	1,7	2017	8	17	1	1,7	146
17/08/2017	2:00	13,6	0	150	1,6	2017	8	17	2	1,6	150
17/08/2017	3:00	13,7	0	156	1,7	2017	8	17	3	1,7	156
17/08/2017	4:00	13,8	0	151	2,2	2017	8	17	4	2,2	151
17/08/2017	5:00	12,5	0	212	0,5	2017	8	17	5	0,5	212
17/08/2017	6:00	11,6	0	320	0,4	2017	8	17	6	0,4	320
17/08/2017	7:00	12,1	0	310	0,7	2017	8	17	7	0,7	310
17/08/2017	8:00	15,4	0	154	0,4	2017	8	17	8	0,4	154
17/08/2017	9:00	18,2	0	61	0	2017	8	17	9	0	61
17/08/2017	10:00	20	0	158	0,9	2017	8	17	10	0,9	158
17/08/2017	11:00	19,5	0	167	3,9	2017	8	17	11	3,9	167
17/08/2017	12:00	20,6	0	151	3,5	2017	8	17	12	3,5	151
17/08/2017	13:00	22,1	0	144	3,3	2017	8	17	13	3,3	144
17/08/2017	14:00	22,4	0	173	2,8	2017	8	17	14	2,8	173
17/08/2017	15:00	22,1	0	196	2,3	2017	8	17	15	2,3	196
17/08/2017	16:00	21,4	0	206	3,8	2017	8	17	16	3,8	206
17/08/2017	17:00	21,3	0	220	2,9	2017	8	17	17	2,9	220
17/08/2017	18:00	19,9	0	180	2,6	2017	8	17	18	2,6	180
17/08/2017	19:00	17,8	0	196	1,7	2017	8	17	19	1,7	196
17/08/2017	20:00	15,9	0	298	1,8	2017	8	17	20	1,8	298
17/08/2017	21:00	16,3	0	264	1,9	2017	8	17	21	1,9	264
17/08/2017	22:00	16,3	0	234	1,1	2017	8	17	22	1,1	234
17/08/2017	23:00	15,2	3,9	277	0,5	2017	8	17	23	0,5	277
17/08/2017	24:00:00	13,8	2	325	0,7	2017	8	17	0	0,7	325
18/08/2017	1:00	13,9	0	270	0,3	2017	8	18	1	0,3	270
18/08/2017	2:00	14,1	0	181	0,9	2017	8	18	2	0,9	181
18/08/2017	3:00	13,8	0	145	1,5	2017	8	18	3	1,5	145
18/08/2017	4:00	14	0	161	0,8	2017	8	18	4	0,8	161
18/08/2017	5:00	13,8	0	344	0,8	2017	8	18	5	0,8	344
18/08/2017	6:00	13,3	0	326	1,1	2017	8	18	6	1,1	326
18/08/2017	7:00	13,4	0	292	0,3	2017	8	18	7	0,3	292
18/08/2017	8:00	15	0	140	0,5	2017	8	18	8	0,5	140
18/08/2017	9:00	16,1	0	155	2,2	2017	8	18	9	2,2	155
18/08/2017	10:00	18,1	0	166	2	2017	8	18	10	2	166
18/08/2017	11:00	19,4	0	129	0,7	2017	8	18	11	0,7	129
18/08/2017	12:00	20,4	0	271	2	2017	8	18	12	2	271
18/08/2017	13:00	19,4	0,1	246	1,7	2017	8	18	13	1,7	246
18/08/2017	14:00	20,7	0	195	2,4	2017	8	18	14	2,4	195
18/08/2017	15:00	22,8	0	273	2,1	2017	8	18	15	2,1	273
18/08/2017	16:00	19,9	0	291	3,9	2017	8	18	16	3,9	291
18/08/2017	17:00	18,4	0,3	287	3,3	2017	8	18	17	3,3	287
18/08/2017	18:00	17,3	0	290	2,7	2017	8	18	18	2,7	290
18/08/2017	19:00	17	0	279	2,2	2017	8	18	19	2,2	279
18/08/2017	20:00	15,5	6,9	284	0,5	2017	8	18	20	0,5	284
18/08/2017	21:00	14,1	7,5	314	1,1	2017	8	18	21	1,1	314
18/08/2017	22:00	13,4	8,2	247	0,9	2017	8	18	22	0,9	247
18/08/2017	23:00	12,8	3	154	1,1	2017	8	18	23	1,1	154
Mínimo		10,2	0	(6 Grados)	0						
Fecha Min		14/08/2017 6:00	13/08/2017 0:00	13/08/2017 0:00	16/08/2017 22:00						
Máximo		22,8	8,2	(354 Grados)	4,4						
Fecha Max		18/08/2017 15:00	18/08/2017 22:00	13/08/2017 0:00	15/08/2017 23:00						
Prom.		16,2	33	181	1,8						
Num		144	144	144	144						
Dato[%]		100	100	100	100						
STD		3,1		86,7	1						

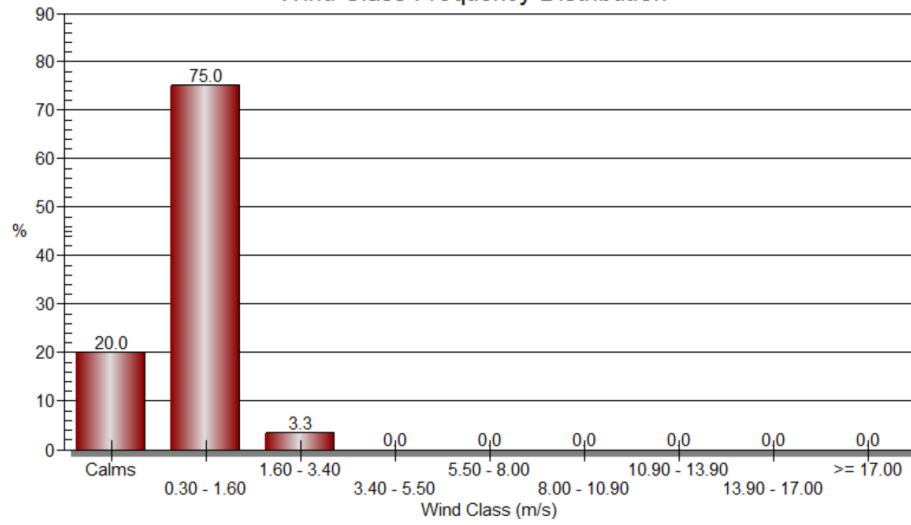


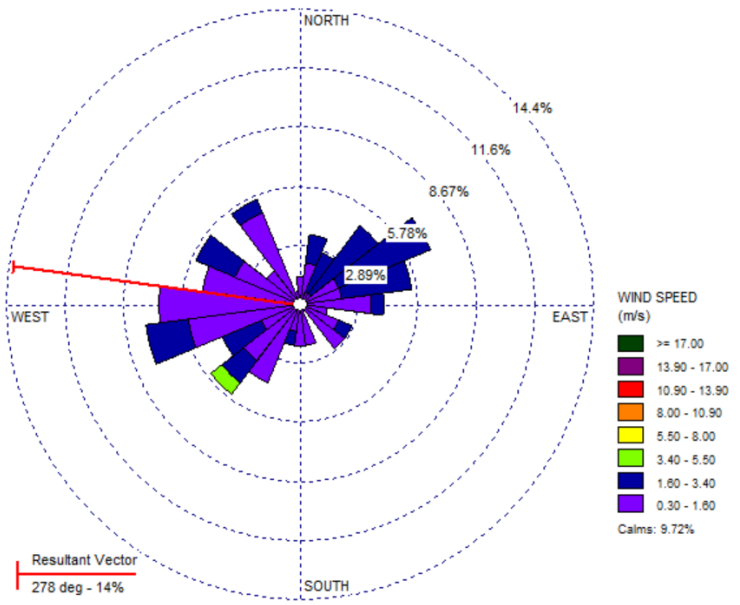
Wind Class Frequency Distribution



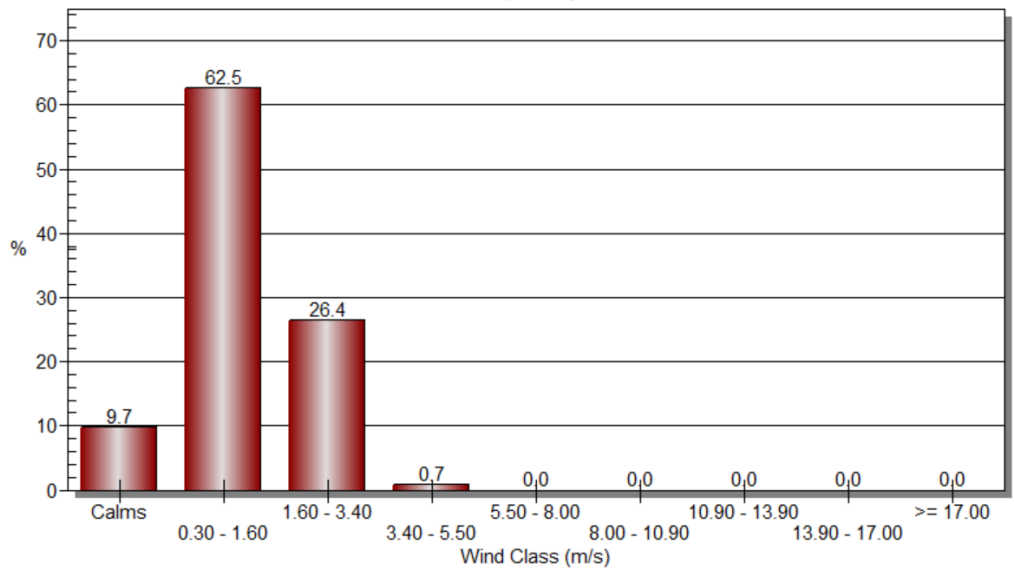


Wind Class Frequency Distribution





Wind Class Frequency Distribution



Tipo de Reporte : StationReport											
Fecha	Tiempo	Dir Viento	Vel Viento	Temperatura	Precipitacion	Humedad					
		Grados	m/s	C°	mm	%	AÑO	MES	DIA	Hora	VV
12/08/2017	24:00:00	355	1,2	14,1	0	64	2017	8	12	0	1,2
13/08/2017	1:00	12	0,9	14	0	64	2017	8	13	1	0,9
13/08/2017	2:00	290	0,9	13,5	0	68	2017	8	13	2	0,9
13/08/2017	3:00	320	1,2	13,2	0	69	2017	8	13	3	1,2
13/08/2017	4:00	337	0,9	13	0	68	2017	8	13	4	0,9
13/08/2017	5:00	298	1,7	12,5	0	74	2017	8	13	5	1,7
13/08/2017	6:00	300	1,6	12,3	0	78	2017	8	13	6	1,6
13/08/2017	7:00	279	1,4	12,4	0	79	2017	8	13	7	1,4
13/08/2017	8:00	304	2	13,8	0	74	2017	8	13	8	2
13/08/2017	9:00	276	1,3	16,1	0	65	2017	8	13	9	1,3
13/08/2017	10:00	302	1,2	15,2	0,2	73	2017	8	13	10	1,2
13/08/2017	11:00	21	2,2	17,9	0	56	2017	8	13	11	2,2
13/08/2017	12:00	37	2,9	18,9	0	47	2017	8	13	12	2,9
13/08/2017	13:00	44	3	20,3	0	43	2017	8	13	13	3
13/08/2017	14:00	31	2,9	20,9	0	39	2017	8	13	14	2,9
13/08/2017	15:00	58	2	20,1	0	41	2017	8	13	15	2
13/08/2017	16:00	56	2,1	20,3	0	40	2017	8	13	16	2,1
13/08/2017	17:00	51	1,9	18,4	0	45	2017	8	13	17	1,9
13/08/2017	18:00	74	1,4	17,4	0	50	2017	8	13	18	1,4
13/08/2017	19:00	60	1,7	14,5	0	59	2017	8	13	19	1,7
13/08/2017	20:00	66	2	13,5	0	60	2017	8	13	20	2
13/08/2017	21:00	62	1,7	12,9	0	62	2017	8	13	21	1,7
13/08/2017	22:00	64	1,4	12,4	0	62	2017	8	13	22	1,4
13/08/2017	23:00	95	0,4	10,2	0	69	2017	8	13	23	0,4
13/08/2017	24:00:00	204	0,4	8,4	0	77	2017	8	13	0	0,4
14/08/2017	1:00	182	0,2	9	0	81	2017	8	14	1	0,2
14/08/2017	2:00	188	0,3	9,1	0	81	2017	8	14	2	0,3
14/08/2017	3:00	250	0,5	8,7	0	82	2017	8	14	3	0,5
14/08/2017	4:00	254	0,4	9,1	0	79	2017	8	14	4	0,4
14/08/2017	5:00	175	0,3	7,6	0	76	2017	8	14	5	0,3
14/08/2017	6:00	192	0,1	6,2	0	84	2017	8	14	6	0,1
14/08/2017	7:00	228	0,1	8,1	0	84	2017	8	14	7	0,1
14/08/2017	8:00	283	0,3	16,3	0	50	2017	8	14	8	0,3
14/08/2017	9:00	208	1	19,2	0	39	2017	8	14	9	1
14/08/2017	10:00	12	0,4	20,7	0	37	2017	8	14	10	0,4
14/08/2017	11:00	38	3	20,7	0	35	2017	8	14	11	3
14/08/2017	12:00	39	3,2	21	0	36	2017	8	14	12	3,2
14/08/2017	13:00	56	2,7	21,7	0	34	2017	8	14	13	2,7
14/08/2017	14:00	75	2	21,7	0	34	2017	8	14	14	2

14/08/2017	15:00	44	2,3	20,8	0	38	2017	8	14	15	2,3
14/08/2017	16:00	85	1,2	21,3	0	36	2017	8	14	16	1,2
14/08/2017	17:00	72	1,6	19,8	0	40	2017	8	14	17	1,6
14/08/2017	18:00	244	0,7	17,4	0	51	2017	8	14	18	0,7
14/08/2017	19:00	232	1,6	15,1	0	65	2017	8	14	19	1,6
14/08/2017	20:00	238	0,9	13,2	0	66	2017	8	14	20	0,9
14/08/2017	21:00	311	0,2	10,7	0	74	2017	8	14	21	0,2
14/08/2017	22:00	210	0,4	10,2	0	76	2017	8	14	22	0,4
14/08/2017	23:00	60	0,1	9,5	0	79	2017	8	14	23	0,1
14/08/2017	24:00:00	105	0,1	10,7	0	73	2017	8	14	0	0,1
15/08/2017	1:00	189	0	9,7	0	76	2017	8	15	1	0
15/08/2017	2:00	306	0,7	10	0	76	2017	8	15	2	0,7
15/08/2017	3:00	250	0,5	9,6	0	76	2017	8	15	3	0,5
15/08/2017	4:00	284	0,6	8,9	0	80	2017	8	15	4	0,6
15/08/2017	5:00	215	0,3	9,8	0	79	2017	8	15	5	0,3
15/08/2017	6:00	163	0,1	8,9	0	80	2017	8	15	6	0,1
15/08/2017	7:00	214	0,1	9,1	0	80	2017	8	15	7	0,1
15/08/2017	8:00	271	0,8	12,7	0	67	2017	8	15	8	0,8
15/08/2017	9:00	327	1,6	14,2	0	62	2017	8	15	9	1,6
15/08/2017	10:00	323	0,5	15,8	0	54	2017	8	15	10	0,5
15/08/2017	11:00	112	1,3	21	0	39	2017	8	15	11	1,3
15/08/2017	12:00	51	1,8	21,2	0	40	2017	8	15	12	1,8
15/08/2017	13:00	35	2,2	21,5	0	41	2017	8	15	13	2,2
15/08/2017	14:00	11	2,5	19,9	0	48	2017	8	15	14	2,5
15/08/2017	15:00	60	2,1	20,8	0	47	2017	8	15	15	2,1
15/08/2017	16:00	222	0,4	19,8	0	52	2017	8	15	16	0,4
15/08/2017	17:00	235	2,9	16,9	0	66	2017	8	15	17	2,9
15/08/2017	18:00	232	1,1	15,8	0	68	2017	8	15	18	1,1
15/08/2017	19:00	267	0,5	14,3	0	72	2017	8	15	19	0,5
15/08/2017	20:00	86	1,3	14,7	0	65	2017	8	15	20	1,3
15/08/2017	21:00	43	1,1	15	0	62	2017	8	15	21	1,1
15/08/2017	22:00	34	1,2	14,3	0	64	2017	8	15	22	1,2
15/08/2017	23:00	136	0,4	13,8	0	65	2017	8	15	23	0,4
15/08/2017	24:00:00	73	1	13,8	0	61	2017	8	15	0	1
16/08/2017	1:00	64	0,9	13,8	0	58	2017	8	16	1	0,9
16/08/2017	2:00	324	1,2	12,8	0	66	2017	8	16	2	1,2
16/08/2017	3:00	347	1,4	12,8	0	66	2017	8	16	3	1,4
16/08/2017	4:00	324	1,5	12,4	0	72	2017	8	16	4	1,5
16/08/2017	5:00	359	1,1	12,3	0	71	2017	8	16	5	1,1
16/08/2017	6:00	337	0,3	11,8	0	72	2017	8	16	6	0,3
16/08/2017	7:00	224	0,5	11	0	79	2017	8	16	7	0,5
16/08/2017	8:00	260	0,9	14,9	0	66	2017	8	16	8	0,9

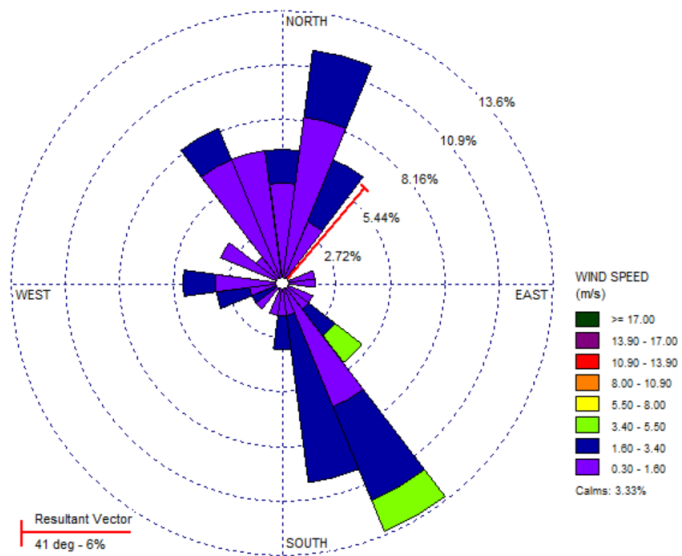
16/08/2017	9:00	331	0,7	17,7	0	56	2017	8	16	9	0,7
16/08/2017	10:00	315	0,5	17,7	0	55	2017	8	16	10	0,5
16/08/2017	11:00	165	0,6	19,3	0	49	2017	8	16	11	0,6
16/08/2017	12:00	87	1,6	21,2	0	44	2017	8	16	12	1,6
16/08/2017	13:00	124	2	22,3	0	40	2017	8	16	13	2
16/08/2017	14:00	79	1,8	20,2	0	47	2017	8	16	14	1,8
16/08/2017	15:00	10	1	21,2	0	43	2017	8	16	15	1
16/08/2017	16:00	110	0,4	20,1	0	47	2017	8	16	16	0,4
16/08/2017	17:00	249	2,3	19,1	0	57	2017	8	16	17	2,3
16/08/2017	18:00	260	1,5	18,3	0	59	2017	8	16	18	1,5
16/08/2017	19:00	236	2,5	16	0	66	2017	8	16	19	2,5
16/08/2017	20:00	250	1,1	14,8	0	71	2017	8	16	20	1,1
16/08/2017	21:00	295	1,4	14,1	0	72	2017	8	16	21	1,4
16/08/2017	22:00	276	0,7	13,5	0	69	2017	8	16	22	0,7
16/08/2017	23:00	271	0,1	11,5	0	76	2017	8	16	23	0,1
16/08/2017	24:00:00	328	0,2	12,1	0	76	2017	8	16	0	0,2
17/08/2017	1:00	124	0,4	12,2	0	73	2017	8	17	1	0,4
17/08/2017	2:00	267	0,3	11,7	0	72	2017	8	17	2	0,3
17/08/2017	3:00	257	0,7	12	0	78	2017	8	17	3	0,7
17/08/2017	4:00	259	0,5	11,2	0	82	2017	8	17	4	0,5
17/08/2017	5:00	263	0,4	9,4	0	85	2017	8	17	5	0,4
17/08/2017	6:00	202	0,3	8,7	0	84	2017	8	17	6	0,3
17/08/2017	7:00	287	0,3	10,1	0	86	2017	8	17	7	0,3
17/08/2017	8:00	318	0,3	16,6	0	67	2017	8	17	8	0,3
17/08/2017	9:00	303	0,8	19,9	0	51	2017	8	17	9	0,8
17/08/2017	10:00	302	0,6	21,1	0	45	2017	8	17	10	0,6
17/08/2017	11:00	74	1,5	21,2	0	44	2017	8	17	11	1,5
17/08/2017	12:00	81	2,3	20,7	0	44	2017	8	17	12	2,3
17/08/2017	13:00	75	2,3	21,2	0	45	2017	8	17	13	2,3
17/08/2017	14:00	92	1,4	22,6	0	39	2017	8	17	14	1,4
17/08/2017	15:00	56	1,5	21,2	0	43	2017	8	17	15	1,5
17/08/2017	16:00	133	0,7	22,5	0	40	2017	8	17	16	0,7
17/08/2017	17:00	0	1	20,8	0	49	2017	8	17	17	1
17/08/2017	18:00	85	0,9	18,1	0	54	2017	8	17	18	0,9
17/08/2017	19:00	274	1,4	15,7	0	74	2017	8	17	19	1,4
17/08/2017	20:00	274	1,2	15,3	0	79	2017	8	17	20	1,2
17/08/2017	21:00	250	1,9	15,5	0	78	2017	8	17	21	1,9
17/08/2017	22:00	263	1,5	15	0	78	2017	8	17	22	1,5
17/08/2017	23:00	237	1,3	14,8	0	73	2017	8	17	23	1,3
17/08/2017	24:00:00	123	0,8	14,1	0	75	2017	8	17	0	0,8
18/08/2017	1:00	163	0,5	13,8	0	75	2017	8	18	1	0,5
18/08/2017	2:00	129	0,6	13,8	0	74	2017	8	18	2	0,6

18/08/2017	3:00	231	0,1	11,9	0	80	2017	8	18	3	0,1
18/08/2017	4:00	258	0,2	12	0	82	2017	8	18	4	0,2
18/08/2017	5:00	281	0,6	11,8	0	84	2017	8	18	5	0,6
18/08/2017	6:00	291	0,9	12	0	83	2017	8	18	6	0,9
18/08/2017	7:00	277	0,3	13,2	0	79	2017	8	18	7	0,3
18/08/2017	8:00	264	0,1	15,7	0	69	2017	8	18	8	0,1
18/08/2017	9:00	335	0,3	17,3	0	63	2017	8	18	9	0,3
18/08/2017	10:00	214	0,4	19,4	0	55	2017	8	18	10	0,4
18/08/2017	11:00	171	0,7	19,7	0	56	2017	8	18	11	0,7
18/08/2017	12:00	222	1,2	23,6	0	42	2017	8	18	12	1,2
18/08/2017	13:00	185	1,5	20,5	0	53	2017	8	18	13	1,5
18/08/2017	14:00	195	1,8	22	0	49	2017	8	18	14	1,8
18/08/2017	15:00	236	2,1	24,3	0	41	2017	8	18	15	2,1
18/08/2017	16:00	252	2,7	20,2	0	56	2017	8	18	16	2,7
18/08/2017	17:00	227	3,4	19,1	0	63	2017	8	18	17	3,4
18/08/2017	18:00	222	3	17,7	0,6	67	2017	8	18	18	3
18/08/2017	19:00	178	0,4	14,7	4,8	82	2017	8	18	19	0,4
18/08/2017	20:00	124	0,8	14	9,2	86	2017	8	18	20	0,8
18/08/2017	21:00	227	1,4	13,5	0,2	87	2017	8	18	21	1,4
18/08/2017	22:00	211	0,5	12,9	1,7	87	2017	8	18	22	0,5
18/08/2017	23:00	129	0,5	12,5	0,3	87	2017	8	18	23	0,5
Mínimo		(0 Grados)	0	6,2	0	34					
Fecha Min		13/08/2017 0:00	15/08/2017 1:00	14/08/2017 6:00	13/08/2017 0:00	14/08/2017 13:00					
Máximo		(359 Grados)	3,4	24,3	9,2	87					
Fecha Max		13/08/2017 0:00	18/08/2017 17:00	18/08/2017 15:00	18/08/2017 20:00	18/08/2017 21:00					
Prom.		279	1,1	15,4	17	63					
Num		144	144	144	144	144					
Dato[%]		100	100	100	100	100					
STD			0,8	4,2		15,2					

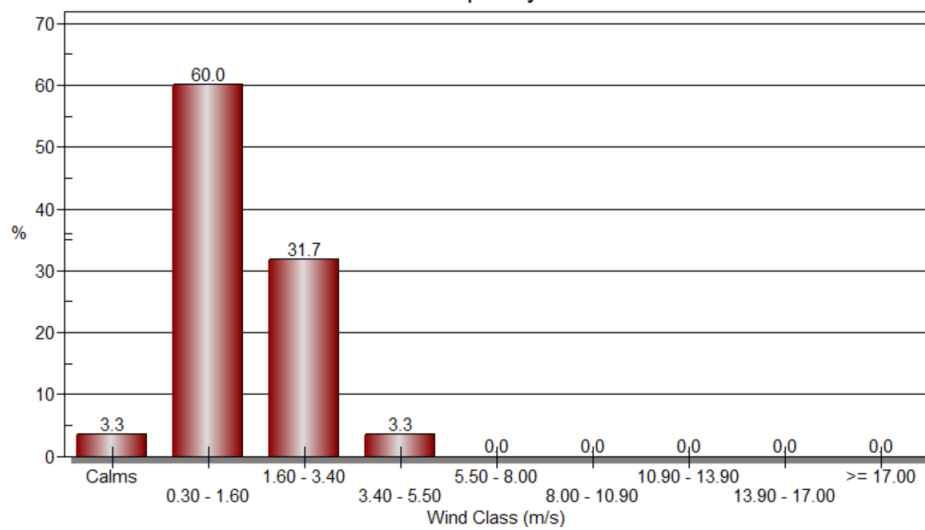
DV
355
12
290
320
337
298
300
279
304
276
302
21
37
44
31
58
56
51
74
60
66
62
64
95
204
182
188
250
254
175
192
228
283
208
12
38
39
56
75

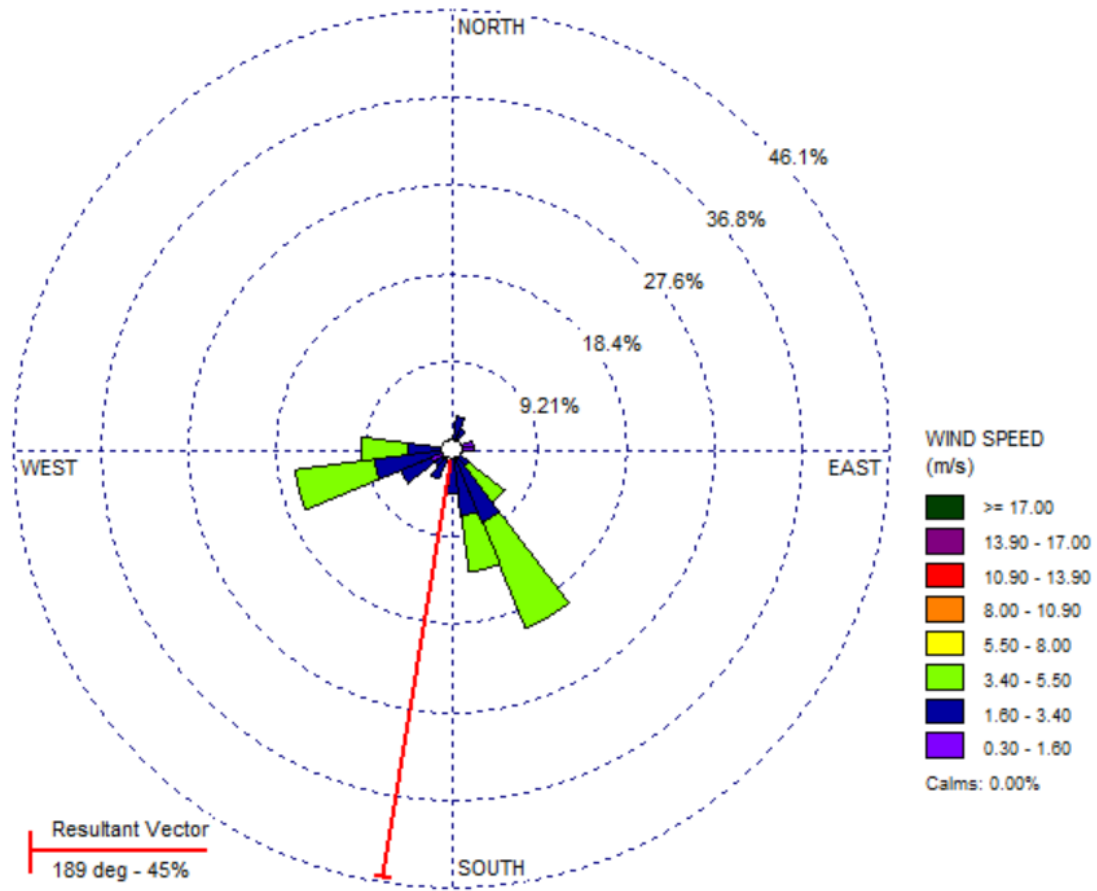
44
85
72
244
232
238
311
210
60
105
189
306
250
284
215
163
214
271
327
323
112
51
35
11
60
222
235
232
267
86
43
34
136
73
64
324
347
324
359
337
224
260

331
315
165
87
124
79
10
110
249
260
236
250
295
276
271
328
124
267
257
259
263
202
287
318
303
302
74
81
75
92
56
133
0
85
274
274
250
263
237
123
163
129

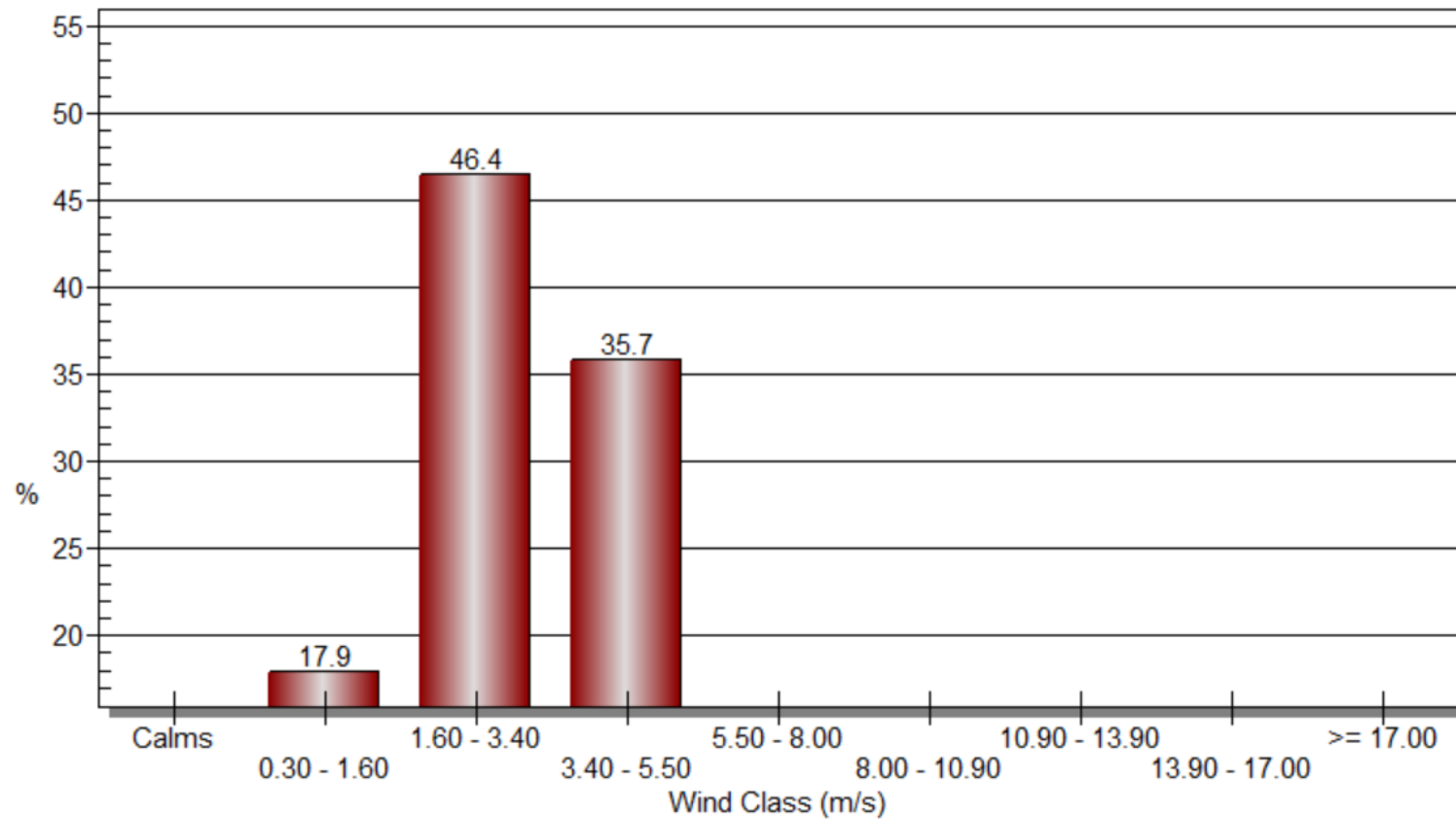


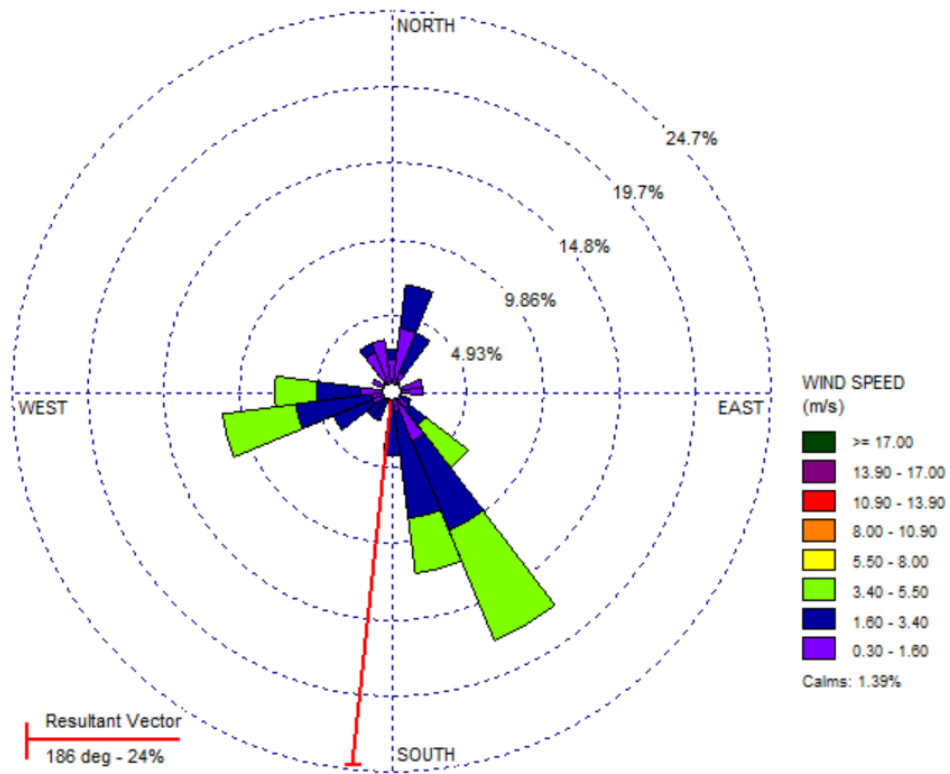
Wind Class Frequency Distribution



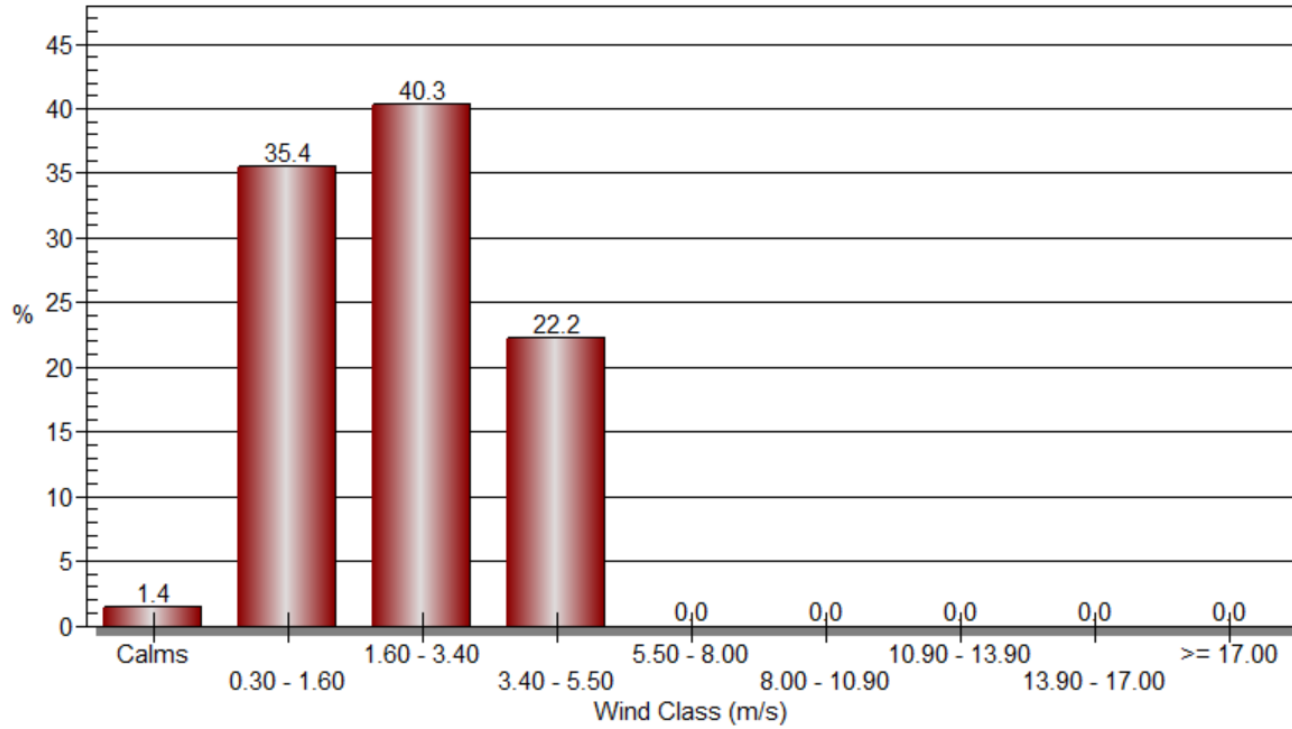


Wind Class Frequency Distribution





Wind Class Frequency Distribution



Tipo de Reporte : StationReport													
Fecha	Tiempo	Vel Viento	Dir Viento	Precipitacion	Temperatura	Humedad	Presion Baro	AÑO	MES	DIA	hora	VV	DV
		m/s	Grados	mm	C°	%	mmHg						
12/08/2017	24:00:00	1,5	29	0	14,5	62	565	2017	8	12	0	1,5	29
13/08/2017	1:00	1,4	343	0	14,3	64	564	2017	8	13	1	1,4	343
13/08/2017	2:00	1,1	306	0	13,5	69	564	2017	8	13	2	1,1	306
13/08/2017	3:00	0,9	314	0	13,1	72	564	2017	8	13	3	0,9	314
13/08/2017	4:00	1	323	0	13,3	71	564	2017	8	13	4	1	323
13/08/2017	5:00	1,2	22	0	13,1	71	564	2017	8	13	5	1,2	22
13/08/2017	6:00	1,2	18	0	13	71	564	2017	8	13	6	1,2	18
13/08/2017	7:00	1,7	20	0	13	73	564	2017	8	13	7	1,7	20
13/08/2017	8:00	1,8	14	0	13,6	72	565	2017	8	13	8	1,8	14
13/08/2017	9:00	2,1	11	0	14,6	68	565	2017	8	13	9	2,1	11
13/08/2017	10:00	1,7	29	0,6	13,8	71	565	2017	8	13	10	1,7	29
13/08/2017	11:00	2,2	121	0	15,3	70	565	2017	8	13	11	2,2	121
13/08/2017	12:00	3,8	146	0	17,4	51	565	2017	8	13	12	3,8	146
13/08/2017	13:00	4,4	128	0	19,4	41	564	2017	8	13	13	4,4	128
13/08/2017	14:00	4,8	165	0	19,4	40	564	2017	8	13	14	4,8	165
13/08/2017	15:00	4,5	162	0	20,1	38	563	2017	8	13	15	4,5	162
13/08/2017	16:00	4,7	171	0	19,9	40	563	2017	8	13	16	4,7	171
13/08/2017	17:00	4,2	157	0	19,4	41	563	2017	8	13	17	4,2	157
13/08/2017	18:00	3,8	149	0	18,1	44	563	2017	8	13	18	3,8	149
13/08/2017	19:00	3,2	150	0	16,4	49	563	2017	8	13	19	3,2	150
13/08/2017	20:00	2,9	147	0	15,3	53	564	2017	8	13	20	2,9	147
13/08/2017	21:00	2	167	0	14,4	54	564	2017	8	13	21	2	167
13/08/2017	22:00	1,9	182	0	13,4	54	564	2017	8	13	22	1,9	182
13/08/2017	23:00	1	181	0	12,8	54	564	2017	8	13	23	1	181
13/08/2017	24:00:00	0,3	156	0	12,2	57	565	2017	8	13	0	0,3	156
14/08/2017	1:00	0,7	15	0	12,1	63	564	2017	8	14	1	0,7	15
14/08/2017	2:00	0,2	173	0	12	61	564	2017	8	14	2	0,2	173
14/08/2017	3:00	0,9	156	0	11,6	54	564	2017	8	14	3	0,9	156
14/08/2017	4:00	1,1	1	0	10,6	66	564	2017	8	14	4	1,1	1
14/08/2017	5:00	0,3	300	0	10,1	71	564	2017	8	14	5	0,3	300
14/08/2017	6:00	0,4	35	0	10,5	70	564	2017	8	14	6	0,4	35
14/08/2017	7:00	0	116	0	10,7	69	564	2017	8	14	7	0	116
14/08/2017	8:00	0,5	96	0	13,2	55	564	2017	8	14	8	0,5	96
14/08/2017	9:00	1,3	158	0	15,3	48	564	2017	8	14	9	1,3	158
14/08/2017	10:00	2,4	147	0	17,5	41	564	2017	8	14	10	2,4	147
14/08/2017	11:00	4,2	146	0	19,7	33	564	2017	8	14	11	4,2	146
14/08/2017	12:00	5	143	0	20,9	30	564	2017	8	14	12	5	143
14/08/2017	13:00	4,8	145	0	21,5	29	563	2017	8	14	13	4,8	145
14/08/2017	14:00	4,3	146	0	21,9	29	563	2017	8	14	14	4,3	146
14/08/2017	15:00	4	156	0	21,1	32	562	2017	8	14	15	4	156
14/08/2017	16:00	3,8	156	0	21,1	33	562	2017	8	14	16	3,8	156
14/08/2017	17:00	3,1	163	0	20,2	34	562	2017	8	14	17	3,1	163
14/08/2017	18:00	3,6	261	0	17,1	56	562	2017	8	14	18	3,6	261
14/08/2017	19:00	3,7	260	0	15,7	56	562	2017	8	14	19	3,7	260
14/08/2017	20:00	2,8	260	0	15,3	56	563	2017	8	14	20	2,8	260
14/08/2017	21:00	2	215	0	15,4	55	563	2017	8	14	21	2	215
14/08/2017	22:00	2,1	163	0	15,2	52	564	2017	8	14	22	2,1	163
14/08/2017	23:00	2,4	165	0	14,7	53	564	2017	8	14	23	2,4	165
14/08/2017	24:00:00	2,4	162	0	14,6	53	564	2017	8	14	0	2,4	162
15/08/2017	1:00	2,5	152	0	13,8	55	564	2017	8	15	1	2,5	152
15/08/2017	2:00	1,6	158	0	13,9	53	563	2017	8	15	2	1,6	158

15/08/2017	3:00	0,4	16	0	13,1	56	563	2017	8	15	3	0,4	16
15/08/2017	4:00	0,4	359	0	12,3	63	563	2017	8	15	4	0,4	359
15/08/2017	5:00	1,4	170	0	12,3	59	563	2017	8	15	5	1,4	170
15/08/2017	6:00	1,9	166	0	12,3	53	563	2017	8	15	6	1,9	166
15/08/2017	7:00	1,5	144	0	12,6	48	563	2017	8	15	7	1,5	144
15/08/2017	8:00	1,2	348	0	13,4	52	564	2017	8	15	8	1,2	348
15/08/2017	9:00	2,1	31	0	13,9	61	564	2017	8	15	9	2,1	31
15/08/2017	10:00	1,3	77	0	15,1	55	564	2017	8	15	10	1,3	77
15/08/2017	11:00	2,3	111	0	17,9	45	564	2017	8	15	11	2,3	111
15/08/2017	12:00	3,2	174	0	19,5	42	563	2017	8	15	12	3,2	174
15/08/2017	13:00	2,7	179	0	19,1	45	563	2017	8	15	13	2,7	179
15/08/2017	14:00	1,6	172	0	18,5	48	562	2017	8	15	14	1,6	172
15/08/2017	15:00	3,3	255	0,5	16,4	66	562	2017	8	15	15	3,3	255
15/08/2017	16:00	3,4	266	0	16,6	69	562	2017	8	15	16	3,4	266
15/08/2017	17:00	3,2	275	0	15,5	68	562	2017	8	15	17	3,2	275
15/08/2017	18:00	2,3	262	0	15,6	67	562	2017	8	15	18	2,3	262
15/08/2017	19:00	0,6	209	0	15,6	64	563	2017	8	15	19	0,6	209
15/08/2017	20:00	3,2	156	0	15,8	60	563	2017	8	15	20	3,2	156
15/08/2017	21:00	2,9	155	0	15,6	61	564	2017	8	15	21	2,9	155
15/08/2017	22:00	3,4	135	0	15,2	60	564	2017	8	15	22	3,4	135
15/08/2017	23:00	4,5	146	0	14,4	65	564	2017	8	15	23	4,5	146
15/08/2017	24:00:00	3,3	136	0	14,2	62	564	2017	8	15	0	3,3	136
16/08/2017	1:00	1,5	137	0	13,9	62	563	2017	8	16	1	1,5	137
16/08/2017	2:00	1,7	27	0	13,9	62	563	2017	8	16	2	1,7	27
16/08/2017	3:00	1,9	27	0	13,5	62	563	2017	8	16	3	1,9	27
16/08/2017	4:00	2,2	21	0,1	13,2	66	563	2017	8	16	4	2,2	21
16/08/2017	5:00	1,3	74	0	13	71	563	2017	8	16	5	1,3	74
16/08/2017	6:00	1,4	264	0	12,8	71	563	2017	8	16	6	1,4	264
16/08/2017	7:00	2,1	256	0	12,5	71	564	2017	8	16	7	2,1	256
16/08/2017	8:00	0,9	241	0	14	65	564	2017	8	16	8	0,9	241
16/08/2017	9:00	1,3	152	0	16	55	564	2017	8	16	9	1,3	152
16/08/2017	10:00	2,1	160	0	17,4	49	564	2017	8	16	10	2,1	160
16/08/2017	11:00	3,6	128	0	19,2	44	564	2017	8	16	11	3,6	128
16/08/2017	12:00	3,7	140	0	20,2	43	564	2017	8	16	12	3,7	140
16/08/2017	13:00	4,8	164	0	20,6	43	563	2017	8	16	13	4,8	164
16/08/2017	14:00	4,6	160	0	19,9	45	562	2017	8	16	14	4,6	160
16/08/2017	15:00	3,1	187	0	20,5	43	562	2017	8	16	15	3,1	187
16/08/2017	16:00	4,3	252	0	18,6	54	562	2017	8	16	16	4,3	252
16/08/2017	17:00	3,1	278	0	17,3	61	562	2017	8	16	17	3,1	278
16/08/2017	18:00	3	264	0	17,1	62	562	2017	8	16	18	3	264
16/08/2017	19:00	3,4	269	0	15,8	65	563	2017	8	16	19	3,4	269
16/08/2017	20:00	3	256	0	15,5	68	563	2017	8	16	20	3	256
16/08/2017	21:00	1,5	260	0	15,5	65	564	2017	8	16	21	1,5	260
16/08/2017	22:00	1,8	333	0	15	63	564	2017	8	16	22	1,8	333
16/08/2017	23:00	1,4	346	0	14,7	63	564	2017	8	16	23	1,4	346
16/08/2017	24:00:00	0,6	118	0	14,9	62	564	2017	8	16	0	0,6	118
17/08/2017	1:00	1,6	155	0	14,7	63	564	2017	8	17	1	1,6	155
17/08/2017	2:00	0,7	327	0	13,6	67	563	2017	8	17	2	0,7	327
17/08/2017	3:00	0,5	35	0	13,5	70	563	2017	8	17	3	0,5	35
17/08/2017	4:00	0,3	83	0	13,7	66	563	2017	8	17	4	0,3	83
17/08/2017	5:00	1	11	0	12,7	72	563	2017	8	17	5	1	11
17/08/2017	6:00	1,3	327	0	11,9	75	564	2017	8	17	6	1,3	327
17/08/2017	7:00	0,7	348	0	11,8	77	564	2017	8	17	7	0,7	348
17/08/2017	8:00	0,6	72	0	13,5	74	564	2017	8	17	8	0,6	72

17/08/2017	9:00	0,4	51	0	15,9	62	564	2017	8	17	9	0,4	51
17/08/2017	10:00	0,8	97	0	17,2	54	564	2017	8	17	10	0,8	97
17/08/2017	11:00	2,5	150	0	18,2	49	564	2017	8	17	11	2,5	150
17/08/2017	12:00	4,8	142	0	20,7	42	563	2017	8	17	12	4,8	142
17/08/2017	13:00	4,4	145	0	21,3	41	563	2017	8	17	13	4,4	145
17/08/2017	14:00	2,5	136	0	21,4	40	562	2017	8	17	14	2,5	136
17/08/2017	15:00	2,5	227	0	20,5	46	562	2017	8	17	15	2,5	227
17/08/2017	16:00	3,8	257	0	18,9	61	561	2017	8	17	16	3,8	257
17/08/2017	17:00	4,3	256	0	19	62	561	2017	8	17	17	4,3	256
17/08/2017	18:00	2,3	223	0	18	62	562	2017	8	17	18	2,3	223
17/08/2017	19:00	1,6	241	0	17,3	61	562	2017	8	17	19	1,6	241
17/08/2017	20:00	2,1	265	0	15,7	73	563	2017	8	17	20	2,1	265
17/08/2017	21:00	2,1	259	0	15,6	75	563	2017	8	17	21	2,1	259
17/08/2017	22:00	2,5	263	0,1	15,5	74	564	2017	8	17	22	2,5	263
17/08/2017	23:00	1,1	270	5,8	15,2	74	564	2017	8	17	23	1,1	270
17/08/2017	24:00:00	1,5	223	1,2	14,2	76	564	2017	8	17	0	1,5	223
18/08/2017	1:00	0,8	257	0	14,3	75	563	2017	8	18	1	0,8	257
18/08/2017	2:00	0,7	191	0	14,4	74	563	2017	8	18	2	0,7	191
18/08/2017	3:00	0,9	155	0	14,1	74	563	2017	8	18	3	0,9	155
18/08/2017	4:00	1,1	333	0	14	75	563	2017	8	18	4	1,1	333
18/08/2017	5:00	1,6	1	0	13,5	78	563	2017	8	18	5	1,6	1
18/08/2017	6:00	1,3	351	0	12,9	78	563	2017	8	18	6	1,3	351
18/08/2017	7:00	1	3	0	13,1	78	563	2017	8	18	7	1	3
18/08/2017	8:00	0,5	19	0	14,2	75	564	2017	8	18	8	0,5	19
18/08/2017	9:00	1,9	175	0	15,5	70	564	2017	8	18	9	1,9	175
18/08/2017	10:00	2,4	165	0	16,9	60	564	2017	8	18	10	2,4	165
18/08/2017	11:00	1,2	139	0	17,9	55	564	2017	8	18	11	1,2	139
18/08/2017	12:00	1,3	272	0	18,8	56	563	2017	8	18	12	1,3	272
18/08/2017	13:00	3,3	247	0	18	62	563	2017	8	18	13	3,3	247
18/08/2017	14:00	2,6	243	0	18,4	62	562	2017	8	18	14	2,6	243
18/08/2017	15:00	3,5	271	0	20,1	55	561	2017	8	18	15	3,5	271
18/08/2017	16:00	4,5	261	0	18,7	62	561	2017	8	18	16	4,5	261
18/08/2017	17:00	4	267	0	17,9	64	561	2017	8	18	17	4	267
18/08/2017	18:00	3,8	261	0	17	67	561	2017	8	18	18	3,8	261
18/08/2017	19:00	2,8	256	0,1	16,5	67	562	2017	8	18	19	2,8	256
18/08/2017	20:00	2	207	11,4	15,6	71	563	2017	8	18	20	2	207
18/08/2017	21:00	1,2	247	14,2	14	76	563	2017	8	18	21	1,2	247
18/08/2017	22:00	2,4	244	0	13,6	78	564	2017	8	18	22	2,4	244
18/08/2017	23:00	1,8	156	0	13,3	79	564	2017	8	18	23	1,8	156
Mínimo		0 (1 Grados)		0	10,1	29	561						
Fecha Min	14/08/2017 7:00	13/08/2017 0:00	42960	14/08/2017 5:00	14/08/2017 13:00	17/08/2017 16:00							
Máximo		5 (359 Grados)		14,2	21,9	79	565						
Fecha Max	14/08/2017 12:00	13/08/2017 0:00	18/08/2017 21:00	14/08/2017 14:00	18/08/2017 23:00	42960							
Prom.		2,2	185	34	15,7	59	563						
Num		144	144	144	144	144	144						
Dato[%]		100	100	100	100	100	100						
STD		1,2	72,5		2,7	12,1	0,7						