





ALCALDÍA MAYOR
DE BOGOTÁ, D.C.

Metro de Bogotá S.A.

INFORME DE EJECUCIÓN DEL PRESUPUESTO DE INGRESOS VIGENCIA FISCAL 2021									
MES DE ABRIL 2022									
IMPUTACION	DESCRIPCIÓN	APROPIACIÓN INICIAL (A)	MODIFICACIONES MES (B)	MODIFICACIONES ACUMULADAS (C)	APROPIACIÓN VIGENTE (D)= (A+C)	RECAUDO MES (E)	RECAUDO ACUMULADO (F)	EJECUCION PRESUPUESTAL RECAUDO (%) (G) = (F/D)	SALDO POR RECAUDAR (I) = (D-F)
410	DISPONIBILIDAD INICIAL	1.411.951.151.000	129.878.454.942	129.878.454.942	1.541.829.605.942	1.541.829.605.942	1.541.829.605.942	100,00	0
41002	BANCOS	1.411.951.151.000	129.878.454.942	129.878.454.942	1.541.829.605.942	1.541.829.605.942	1.541.829.605.942	100,00	0
411	INGRESOS CORRIENTES	100.828.607.000	0	0	100.828.607.000	15.438.101.000	26.376.202.000	26,16	74.452.405.000
41102	INGRESOS NO TRIBUTARIOS	100.828.607.000	0	0	100.828.607.000	15.438.101.000	26.376.202.000	26,16	74.452.405.000
4110206	TRANSFERENCIAS CORRIENTES	100.828.607.000	0	0	100.828.607.000	15.438.101.000	26.376.202.000	26,16	74.452.405.000
4110206006	TRANSFERENCIAS DE OTRAS ENTIDADES DEL GOBIERNO GENERAL	100.828.607.000	0	0	100.828.607.000	15.438.101.000	26.376.202.000	26,16	74.452.405.000
411020600606	OTRAS UNIDADES DE GOBIERNO	100.828.607.000	0	0	100.828.607.000	15.438.101.000	26.376.202.000	26,16	74.452.405.000
41102060060601	Ordinarias Administración Central	100.828.607.000	0	0	100.828.607.000	15.438.101.000	26.376.202.000	26,16	74.452.405.000
412	RECURSOS DE CAPITAL	2.208.877.637.000	0	0	2.208.877.637.000	28.475.892	109.312.913.877	4,95	2.099.564.723.123
41205	RENDIMIENTOS FINANCIEROS	43.800.000	0	0	43.800.000	24.562.727	78.270.302	178,70	-34.470.302
4120502	DEPOSITOS	43.800.000	0	0	43.800.000	24.562.727	78.270.302	178,70	-34.470.302
41213	REINTEGROS Y OTROS RECURSOS NO APROPIADOS	0	0	0	0	3.913.165	16.139.493	100,00	-16.139.493
4121301	REINTEGROS	0	0	0	0	3.913.165	16.139.493	100,00	-16.139.493
41208	TRANSFERENCIAS DE CAPITAL	2.208.833.837.000	0	0	2.208.833.837.000	0	109.218.504.082	4,94	2.099.615.332.918
4120806	DE OTRAS ENTIDADES DEL GOBIERNO GENERAL	2.208.833.837.000	0	0	2.208.833.837.000	0	109.218.504.082	4,94	2.099.615.332.918
4120806002	CONDICIONADAS A LA ADQUISICION DE UN ACTIVO	2.208.833.837.000	0	0	2.208.833.837.000	0	109.218.504.082	4,94	2.099.615.332.918
412080600201	COFINANCIACIÓN PLMB T1 Nación	236.820.997.000	0	0	236.820.997.000	0	64.889.769.444	27,40	171.931.227.556
412080600202	COFINANCIACIÓN PLMB T1 Distrito Capital	312.012.840.000	0	0	312.012.840.000	0	44.328.734.638	14,21	267.684.105.362
412080600203	COFINANCIACIÓN FASE 2	1.660.000.000.000	0	0	1.660.000.000.000	0	0	0,00	1.660.000.000.000
	TOTAL INGRESOS + DISPONIBILIDAD INICIAL	3.721.657.395.000	129.878.454.942	129.878.454.942	3.851.535.849.942	1.557.296.182.834	1.677.518.721.819	43,55	2.174.017.128.123

Elaboró: Michael Jhoan Bautista Rodríguez


FABIAN ANDRÉS GÓMEZ DUARTE
PROFESIONAL PRESUPUESTO
GERENCIA FINANCIERA


ANDRÉS RICARDO QUEVEDO CARO
GERENTE FINANCIERO



ALCALDÍA MAYOR
DE BOGOTÁ, D.C.

Metro de Bogotá S.A.


INFORME DE EJECUCIÓN DEL PRESUPUESTO DE GASTOS E INVERSIÓN VIGENCIA FISCAL 2021


MES DE ABRIL 2022

CODIGO	DESCRIPCIÓN	APROPiación INICIAL (A)	MODIFICACIONES MES (B)	MODIFICACIONES ACUMULADAS (C)	APROPiación VIGENTE (D)=(A+C)	CDP MES (E)	CDP ACUMULADOS (F)	SALDO APROPIACION VIGENTE (G)=(D-F)	RP MES (H)	RP ACUMULADOS (I)	EJECUC. PRESUP. COMPROMISO S (%) J=(I/D)	SALDO CDP K=(F-J)	GIROS MES (L)	GIROS ACUMULADOS (M)	EJECUCIÓN PRESUPUESTA L GIROS (%) N=(M/D)	SALDO COMPROMISOS O=(M-I)
42	GASTOS	1.131.170.281.000	164.021.360.016	164.021.360.016	1.295.191.641.016	18.676.574.088	1.118.862.535.069	176.329.105.947	5.421.859.237	1.033.397.461.142	79,79	85.465.073.927	23.358.965.176	88.421.551.029	6,83	944.975.910.113
421	GASTOS DE FUNCIONAMIENTO	69.069.607.000	3.114.984.817	3.114.984.817	72.184.591.817	274.846.580	57.372.873.090	14.811.718.727	2.971.451.698	20.640.814.165	28,59	36.732.058.924	3.412.294.081	14.531.967.675	20,13	6.108.846.490
4211	GASTOS DE PERSONAL	48.979.821.000	0	0	48.979.821.000	0	47.236.989.795	1.742.831.205	2.728.787.850	12.516.147.636	25,55	34.720.842.159	2.691.434.711	11.936.845.282	24,37	579.302.354
421101	PLANTA DE PERSONAL PERMANENTE	48.979.821.000	0	0	48.979.821.000	0	47.236.989.795	1.742.831.205	2.728.787.850	12.516.147.636	25,55	34.720.842.159	2.691.434.711	11.936.845.282	24,37	579.302.354
42110101	FACTORES CONSTITUTIVOS DE SALARIO	34.281.563.000	0	0	34.281.563.000	0	33.211.248.004	1.070.314.996	2.150.393.519	8.736.782.420	25,49	24.474.465.584	2.126.874.884	8.713.263.785	25,42	23.518.635
4211010101	FACTORES SALARIALES COMUNES	34.281.563.000	0	0	34.281.563.000	0	33.211.248.004	1.070.314.996	2.150.393.519	8.736.782.420	25,49	24.474.465.584	2.126.874.884	8.713.263.785	25,42	23.518.635
4211010100101	SUELDO BÁSICO	20.008.158.000	0	0	20.008.158.000	0	19.374.713.927	633.444.073	1.466.197.731	5.963.999.185	29,81	13.410.714.742	1.466.197.731	5.963.999.185	29,81	0
4211010100102	HORAS EXTRAS, DOMINICALES, FESTIVOS Y RECARGOS	55.586.000	0	0	55.586.000	0	25.247.808	30.338.192	661.000	4.052.821	7,29	21.194.987	661.000	4.052.821	7,29	0
4211010100103	GASTOS DE REPRESENTACIÓN	1.491.600.000	0	0	1.491.600.000	0	1.447.736.572	43.863.428	116.272.861	471.785.224	31,63	975.951.348	116.272.861	471.785.224	31,63	0
4211010100104	SUBSIDIO DE ALIMENTACIÓN	4.164.000	0	0	4.164.000	0	4.164.000	0	406.944	1.618.733	38,87	2.545.267	406.944	1.618.733	38,87	0
4211010100105	AUXILIO DE TRANSPORTE	5.184.000	0	0	5.184.000	0	5.184.000	0	703.032	2.796.505	53,94	2.387.495	703.032	2.796.505	53,94	0
4211010100106	PRIMA DE SERVICIO	1.209.784.000	0	0	1.209.784.000	0	1.175.182.257	34.601.743	5.064.656	10.886.709	0,90	1.164.295.548	0	5.822.053	0,48	5.064.656
4211010100107	BONIFICACIÓN POR SERVICIOS PRESTADOS	624.127.000	0	0	624.127.000	0	604.084.675	20.042.325	27.210.641	99.274.173	15,91	504.810.502	23.316.895	95.380.427	15,28	3.893.746
4211010100108	PRESTACIONES SOCIALES	3.880.031.000	0	0	3.880.031.000	0	3.797.095.774	82.935.226	25.267.705	101.378.929	2,61	3.695.716.845	10.707.472	86.818.696	2,24	14.560.233
421101010010801	PRIMA DE NAVIDAD	2.621.643.000	0	0	2.621.643.000	0	2.566.287.626	55.355.374	6.837.734	8.818.806	0,34	2.557.468.820	0	1.981.072	0,08	6.837.734
421101010010802	PRIMA DE VACACIONES	1.258.388.000	0	0	1.258.388.000	0	1.230.808.148	27.579.852	18.429.971	92.560.123	7,36	1.138.248.025	10.707.472	84.837.624	6,74	7.722.499
4211010100109	PRIMA TÉCNICA SALARIAL	7.002.929.000	0	0	7.002.929.000	0	6.777.838.991	225.090.009	508.608.949	2.080.990.141	29,72	4.696.848.850	508.608.949	2.080.990.141	29,72	0
42110102	CONTRIBUCIONES INHERENTES A LA NÓMINA	13.218.194.000	0	0	13.218.194.000	0	12.659.716.491	558.477.509	551.209.015	3.658.477.645	27,68	9.001.238.846	548.963.549	3.114.282.964	23,56	544.194.681
42110102001	APORTES A LA SEGURIDAD SOCIAL EN PENSIONES	3.775.165.000	0	0	3.775.165.000	0	3.706.505.811	68.659.189	255.359.871	1.092.145.561	28,93	2.614.360.250	257.537.350	838.117.770	22,20	254.027.791
42110102002	APORTES A LA SEGURIDAD SOCIAL EN SALUD	2.685.574.000	0	0	2.685.574.000	0	2.638.899.950	46.674.050	109.642.945	493.942.784	18,39	2.144.957.166	109.650.599	385.208.093	14,34	108.734.691
42110102003	APORTES DE CESANTÍAS	3.180.926.000	0	0	3.180.926.000	0	3.113.762.320	67.163.680	7.123.999	1.282.200.700	40,31	1.831.561.620	0	1.275.076.701	40,09	7.123.999
42110102004	APORTES A CAJAS DE COMPENSACIÓN FAMILIAR	1.308.724.000	0	0	1.308.724.000	0	1.284.484.263	24.239.737	88.092.200	376.595.900	28,78	907.888.363	89.691.300	290.694.000	22,21	85.901.900
42110102005	APORTES GENERALES AL SISTEMA DE RIESGOS LABORALES	631.900.000	0	0	631.900.000	0	310.458.818	321.441.182	23.470.000	94.504.200	14,96	215.954.618	23.670.800	71.088.100	11,25	23.416.100
42110102006	APORTES AL ICBF	981.543.000	0	0	981.543.000	0	963.363.197	18.179.803	40.512.500	191.822.000	19,54	771.541.197	41.048.700	152.827.300	15,57	38.994.700
42110102007	APORTES AL SENA	654.362.000	0	0	654.362.000	0	642.242.132	12.119.868	27.007.500	127.266.500	19,45	514.975.632	27.364.800	101.271.000	15,48	25.995.500
42110103	REMUNERACIONES NO CONSTITUTIVAS DE FACTOR SALARIAL	1.480.064.000	0	0	1.480.064.000	0	1.366.025.300	114.038.700	27.185.316	120.887.571	8,17	1.245.137.729	15.596.278	109.298.533	7,38	11.589.038
42110103001	PRESTACIONES SOCIALES	1.368.793.000	0	0	1.368.793.000	0	1.366.025.300	2.767.700	27.185.316	120.887.571	8,83	1.245.137.729	15.596.278	109.298.533	7,99	11.589.038
4211010300101	VACACIONES	1.258.388.000	0	-36.164.055	1.222.223.945	0	1.222.223.945	0	14.632.478	77.817.986	6,37	1.144.405.959	14.632.478	77.817.986	6,37	0
4211010300102	INDEMNIZACIÓN POR VACACIONES	0	0	36.164.055	36.164.055	0	36.164.055	0	11.013.724	36.164.055	100,00	0	0	25.150.331	69,55	11.013.724
4211010300103	BONIFICACIÓN ESPECIAL DE RECREACIÓN	110.405.000	0	0	110.405.000	0	107.637.300	2.767.700	1.539.114	6.905.530	6,25	100.731.770	963.800	6.330.216	5,73	575.314
42110103023	PRIMA DE COORDINACIÓN	111.271.000	0	0	111.271.000	0	0	111.271.000	0	0	0	0	0	0	0	0
4212	ADQUISICIÓN DE BIENES Y SERVICIOS	19.639.786.000	3.114.984.817	3.114.984.817	22.754.770.817	274.846.580	9.686.283.295	13.068.487.522	221.444.211	7.996.956.575	35,14	1.689.326.720	701.444.732	2.469.617.439	10,85	5.527.339.136
421202	ADQUISICIONES DIFERENTES DE ACTIVOS	19.639.786.000	3.114.984.817	3.114.984.817	22.754.770.817	274.846.580	9.686.283.295	13.068.487.522	221.444.211	7.996.956.575	35,14	1.689.326.720	701.444.732	2.469.617.439	10,85	5.527.339.136
42120201	MATERIALES Y SUMINISTROS	118.000.000	1.271.563	1.271.563	119.271.563	38.000.000	119.271.563	0	0	1.271.563	1,07	118.000.000	0	857.025	0,72	414.538
42120201002	PRODUCTOS ALIMENTICIOS, BEBIDAS Y TABACO; TEXTILES, PRENDAS DE VESTIR Y PRODUCTOS DE CUERO	88.000.000	1.271.563	1.271.563	89.271.563	8.000.000	89.271.563	0	0	1.271.563	1,42	88.000.000	0	857.025	0,96	414.538
42120201004	PRODUCTOS METÁLICOS Y PAQUETES DE SOFTWARE	30.000.000	0	0	30.000.000	30.000.000	30.000.000	0	0	0	0,00	30.000.000	0	0	0,00	0
42120202	ADQUISICIÓN DE SERVICIOS	19.521.786.000	3.113.713.254	3.113.713.254	22.635.499.254	236.846.580	9.567.011.731	13.068.487.523	221.444.211	7.995.685.012	35,32	1.571.326.720	701.444.732	2.468.760.414	10,91	5.526.924.598
42120202006	SERVICIOS DE ALOJAMIENTO; SERVICIOS DE SUMINISTRO DE COMIDAS Y BEBIDAS; SERVICIOS DE TRANSPORTE; Y SERVICIOS DE DISTRIBUCIÓN DE ELECTRICIDAD, GAS Y AGUA	410.900.000	93.767.487	93.767.487	504.667.487	0	375.767.487	128.900.000	9.254.855	121.203.911	24,02	254.563.576	9.756.250	31.016.692	6,15	90.187.219
42120202007	SERVICIOS FINANCIEROS Y SERVICIOS CONEXOS, SERVICIOS INMOBILIARIOS Y SERVICIOS DE LEASING	8.897.000.000	0	-801.010.970	8.095.989.030	50.115.410	585.666.493	7.510.322.537	50.115.410	585.666.493	7,23	0	98.186.049	338.692.316	4,18	246.974.177
42120202008	SERVICIOS PRESTADOS A LAS EMPRESAS Y SERVICIOS DE PRODUCCIÓN	7.810.886.000	2.578.741.025	3.379.751.995	11.190.637.995	420.438.773	7.787.220.729	3.403.417.266	423.425.929	6.708.101.967	59,94	1.079.118.762	568.184.933	1.990.851.498	17,79	4.717.250.469
42120202009	SERVICIOS PARA LA COMUNIDAD, SOCIALES Y PERSONALES	2.230.000.000	441.204.742	441.204.742	2.671.204.742	-261.351.983	788.662.751	1.882.541.991	-261.351.983	578.662.751	21,66	210.000.000	25.317.500	106.150.017	3,97	472.512.734
42120202010	VIÁTICOS DE LOS FUNCIONARIOS EN COMISIÓN	173.000.000	0	0	173.000.000	27.644.380	29.694.272	143.305.728	0	2.049.890	1,18	27.644.382	0	2.049.890	1,18	0

CODIGO	DESCRIPCIÓN	APROPiación INICIAL (A)	MODIFICACIONES MES (B)	MODIFICACIONES ACUMULADAS (C)	APROPiación VIGENTE (D)=(A+C)	CDP MES (E)	CDP ACUMULADOS (F)	SALDO APROPIACIÓN VIGENTE (G)=(D-F)	RP MES (H)	RP ACUMULADOS (I)	EJECUC. PRESUP. COMPROMISOS (%) J=(I/D)	SALDO CDP K=(F-I)	GIROS MES (L)	GIROS ACUMULADOS (M)	EJECUCIÓN PRESUPUESTA L GIROS (%) N=(M/D)	SALDO COMPROMISOS O=(M-I)
4218	GASTOS POR TRIBUTOS, MULTAS, SANCIONES E INTERESES DE MORA	450.000.000	0	0	450.000.000	0	449.600.000	400.000	21.219.637	127.709.954	28,38	321.890.046	19.414.637	125.504.954	27,89	2.205.000
421801	IMPUESTOS	450.000.000	0	0	450.000.000	0	449.600.000	400.000	21.219.637	127.709.954	28,38	321.890.046	19.414.637	125.504.954	27,89	2.205.000
42180101	IMPUESTO SOBRE LA RENTA Y COMPLEMENTARIOS	169.036.000	0	0	169.036.000	0	169.036.000	0	3.103.796	5.716.434	3,38	163.319.566	1.298.796	3.511.434	2,08	2.205.000
42180114	GRAVAMEN A LOS MOVIMIENTOS FINANCIEROS	280.000.000	0	0	280.000.000	0	280.000.000	0	18.115.841	121.746.520	43,48	158.253.480	18.115.841	121.746.520	43,48	0
42180151	IMPUESTO SOBRE VEHÍCULOS AUTOMOTORES	400.000	0	0	400.000	0	400.000	400.000	0	0	0,00	0	0	0	0,00	0
42180154	IMPUESTO DE INDUSTRIA Y COMERCIO	564.000	0	0	564.000	0	564.000	0	0	247.000	43,79	317.000	0	247.000	43,79	0
422	SERVICIO DE LA DEUDA PÚBLICA	5.281.272.000	35.456.623	35.456.623	5.316.728.623	0	1.572.549.344	3.744.179.279	0	1.572.549.344	29,58	0	0	1.563.272.721	29,40	9.276.623
4221	SERVICIO DE LA DEUDA PÚBLICA EXTERNA	4.352.673.000	0	0	4.352.673.000	0	1.537.092.721	2.815.580.279	0	1.537.092.721	35,31	0	0	1.537.092.721	35,31	0
422103	COMISIONES Y OTROS GASTOS	4.352.673.000	0	0	4.352.673.000	0	1.537.092.721	2.815.580.279	0	1.537.092.721	35,31	0	0	1.537.092.721	35,31	0
42210302	PRÉSTAMOS	4.352.673.000	0	0	4.352.673.000	0	1.537.092.721	2.815.580.279	0	1.537.092.721	35,31	0	0	1.537.092.721	35,31	0
42210302004	ORGANISMOS MULTILATERALES	4.352.673.000	0	0	4.352.673.000	0	1.537.092.721	2.815.580.279	0	1.537.092.721	35,31	0	0	1.537.092.721	35,31	0
4222	SERVICIO DE LA DEUDA PÚBLICA INTERNA	928.599.000	35.456.623	35.456.623	964.055.623	0	35.456.623	928.599.000	0	35.456.623	3,68	0	0	26.180.000	2,72	9.276.623
422203	COMISIONES Y OTROS GASTOS	387.733.000	35.456.623	35.456.623	423.189.623	0	35.456.623	387.733.000	0	35.456.623	8,38	0	0	26.180.000	6,19	9.276.623
42220301	TÍTULOS DE DEUDA	387.733.000	35.456.623	35.456.623	423.189.623	0	35.456.623	387.733.000	0	35.456.623	8,38	0	0	26.180.000	6,19	9.276.623
42220301001	TÍTULOS VALORES	387.733.000	35.456.623	35.456.623	423.189.623	0	35.456.623	387.733.000	0	35.456.623	8,38	0	0	26.180.000	6,19	9.276.623
4222030100104	OTROS BONOS Y TÍTULOS EMITIDOS	387.733.000	35.456.623	35.456.623	423.189.623	0	35.456.623	387.733.000	0	35.456.623	8,38	0	0	26.180.000	6,19	9.276.623
422204	APORTES AL FONDO DE CONTINGENCIAS	540.866.000	0	0	540.866.000	0	0	540.866.000	0	0	0	0	0	0	0	0
423	INVERSIÓN	1.056.819.402.000	160.870.918.576	160.870.918.576	1.217.690.320.576	18.401.727.508	1.059.917.112.635	157.773.207.941	2.450.407.539	1.011.184.097.632	83,04	48.733.015.002	19.946.671.095	72.326.310.632	5,94	938.857.787.000
42301	INVERSIÓN DIRECTA	1.056.819.402.000	160.870.918.576	160.870.918.576	1.217.690.320.576	18.401.727.508	1.059.917.112.635	157.773.207.941	2.450.407.539	1.011.184.097.632	83,04	48.733.015.002	19.946.671.095	72.326.310.632	5,94	938.857.787.000
4230116	UN NUEVO CONTRATO SOCIAL Y AMBIENTAL PARA LA BOGOTÁ DEL SIGLO XXI	1.056.819.402.000	160.870.918.576	160.870.918.576	1.217.690.320.576	18.401.727.508	1.059.917.112.635	157.773.207.941	2.450.407.539	1.011.184.097.632	83,04	48.733.015.002	19.946.671.095	72.326.310.632	5,94	938.857.787.000
423011604	HACER DE BOGOTÁ REGIÓN UN MODELO DE MOVILIDAD MULTIMODAL, INCLUYENTE Y SOSTENIBLE	1.055.429.067.000	160.453.314.173	160.770.028.807	1.216.199.095.807	18.404.752.508	1.059.312.228.935	156.886.866.872	2.450.407.539	1.010.774.213.932	83,11	48.538.015.002	19.915.093.422	72.204.483.272	5,94	938.569.730.660
42301160449	MOVILIDAD SEGURA, SOSTENIBLE Y ACCESIBLE	2.340.815.000	0	0	2.340.815.000	0	1.940.814.800	400.000.200	0	0	0,00	1.940.814.800	0	0	0,00	0
423011604497521	CONSTRUCCIÓN DE CULTURA METRO PARA BOGOTÁ	2.340.815.000	0	0	2.340.815.000	0	1.940.814.800	400.000.200	0	0	0,00	1.940.814.800	0	0	0,00	0
42301160450	RED DE METROS	1.053.088.252.000	160.453.314.173	160.770.028.807	1.213.858.280.807	18.404.752.508	1.057.371.414.135	156.486.866.672	2.450.407.539	1.010.774.213.932	83,27	46.597.200.202	19.915.093.422	72.204.483.272	5,95	938.569.730.660
423011604507501	PRIMERA LÍNEA DEL METRO DE BOGOTÁ TRAMO 1.	663.581.903.000	0	-34.465.592.549	629.116.310.451	-781.171.407	628.331.194.150	785.116.301	-781.171.407	628.331.194.150	99,88	0	1.000.000	96.249.853	0,02	628.234.944.297
423011604507519	DISEÑO, CONSTRUCCIÓN Y PUESTA EN OPERACIÓN DE LA PRIMERA LÍNEA DEL METRO DE BOGOTÁ TRAMO 1, INCLUIDAS SUS OBRAS COMPLEMENTARIAS.	314.923.667.000	159.093.314.173	193.558.906.722	508.482.573.722	19.185.923.915	354.140.823.351	154.341.750.371	3.231.578.946	307.750.249.857	60,52	46.390.573.493	19.096.733.635	57.882.355.034	11,38	249.867.894.823
423011604507520	DESARROLLO, IDENTIFICACIÓN, PLANEACIÓN, ESTRUCTURACIÓN Y ADJUDICACIÓN DE LA FASE 2 DE LA PLMB.	74.582.682.000	1.360.000.000	1.676.714.634	76.259.396.634	0	74.899.396.634	1.360.000.000	0	74.692.769.925	97,95	206.626.709	817.359.787	14.225.878.385	18,65	60.466.891.540
423011605	CONSTRUIR BOGOTÁ REGIÓN CON GOBIERNO ABIERTO, TRANSPARENTE Y CIUDADANÍA CONSCIENTE	1.390.335.000	417.604.403	100.889.769	1.491.224.769	-3.025.000	604.883.700	886.341.069	0	409.883.700	27,49	195.000.000	31.577.673	121.827.360	8,17	288.056.340
42301160556	GESTIÓN PÚBLICA EFECTIVA	1.390.335.000	417.604.403	100.889.769	1.491.224.769	-3.025.000	604.883.700	886.341.069	0	409.883.700	27,49	195.000.000	31.577.673	121.827.360	8,17	288.056.340
423011605567518	FORTALECIMIENTO DE LAS ACTIVIDADES DE GESTIÓN NECESARIAS PARA AFIANZAR LA IMPLEMENTACIÓN DE LAS POLÍTICAS DE GESTIÓN Y DESEMPEÑO EN EL MARCO DEL MIPG QUE PERMITA INCREMENTAR EN 5 PUNTOS EL IDI	1.390.335.000	417.604.403	100.889.769	1.491.224.769	-3.025.000	604.883.700	886.341.069	0	409.883.700	27,49	195.000.000	31.577.673	121.827.360	8,17	288.056.340
43	DISPONIBILIDAD FINAL	2.590.487.114.000	-34.142.905.074	-34.142.905.074	2.556.344.208.926	0	0	2.556.344.208.926	0	0	0,00	0	0	0	0,00	0
	TOTAL PRESUPUESTO DE GASTOS	3.721.657.395.000	129.878.454.942	129.878.454.942	3.851.535.849.942	18.676.574.088	1.118.862.535.069	2.732.673.314.873	5.421.859.237	1.033.397.461.142	28,83	85.465.073.927	23.358.965.176	88.421.551.029	2,30	944.975.910.113

Proyecto, Michael Jhoan Bautista Rodríguez


 FABIAN ANDRÉS GOMEZ DUARTE
 PROFESIONAL PRESUPUESTO
 GERENCIA FINANCIERA


 ANDRÉS RICARDO QUEVEDO CARO
 GERENTE FINANCIERO