



ALCALDÍA MAYOR  
DE BOGOTÁ, D.C.

Metro de Bogotá S.A.

INFORME DE EJECUCIÓN DEL PRESUPUESTO DE GASTOS E INVERSIÓN VIGENCIA FISCAL 2022


MES DE NOVIEMBRE 2022

CODIGO	DESCRIPCIÓN	APROPiación INICIAL (A)	MODIFICACIONES MES (B)	MODIFICACIONES ACUMULADAS (C)	APROPiación VIGENTE (D)=(A+C)	CDP MES (E)	CDP ACUMULADOS (F)	SALDO APROPIACION VIGENTE (G)=(D-F)	RP MES (H)	RP ACUMULADOS (I)	EJECUC. PRESUP. COMPROMISO S (%) J=(I/D)	SALDO CDP K=(F-J)	GIROS MES (L)	GIROS ACUMULADOS (M)	EJECUCIÓN PRESUPUESTA L GIROS (%) N=(M/D)	SALDO COMPROMISOS O=(M-I)
<b>42</b>	<b>GASTOS</b>	<b>1.131.170.281.000</b>	<b>0</b>	<b>197.160.696.968</b>	<b>1.328.330.977.968</b>	<b>3.757.217.863</b>	<b>1.287.171.105.150</b>	<b>41.159.872.818</b>	<b>29.723.737.862</b>	<b>1.229.517.935.547</b>	<b>92,56</b>	<b>57.653.169.603</b>	<b>57.351.215.014</b>	<b>569.276.909.160</b>	<b>42,86</b>	<b>660.241.026.387</b>
<b>421</b>	<b>GASTOS DE FUNCIONAMIENTO</b>	<b>69.069.607.000</b>	<b>0</b>	<b>3.114.984.817</b>	<b>72.184.591.817</b>	<b>-3.454.355.197</b>	<b>67.227.458.622</b>	<b>4.957.133.195</b>	<b>3.384.401.134</b>	<b>49.679.493.741</b>	<b>68,82</b>	<b>17.547.964.881</b>	<b>3.666.289.425</b>	<b>43.840.157.853</b>	<b>60,73</b>	<b>5.839.335.888</b>
<b>4211</b>	<b>GASTOS DE PERSONAL</b>	<b>48.979.821.000</b>	<b>-3.091.390.140</b>	<b>-3.091.390.140</b>	<b>45.888.430.860</b>	<b>-3.091.390.140</b>	<b>45.777.159.860</b>	<b>111.271.000</b>	<b>3.220.790.230</b>	<b>35.700.590.863</b>	<b>77,80</b>	<b>10.076.568.997</b>	<b>2.542.784.967</b>	<b>35.022.585.600</b>	<b>76,32</b>	<b>678.005.263</b>
<b>421101</b>	<b>PLANTA DE PERSONAL PERMANENTE</b>	<b>48.979.821.000</b>	<b>-3.091.390.140</b>	<b>-3.091.390.140</b>	<b>45.888.430.860</b>	<b>-3.091.390.140</b>	<b>45.777.159.860</b>	<b>111.271.000</b>	<b>3.220.790.230</b>	<b>35.700.590.863</b>	<b>77,80</b>	<b>10.076.568.997</b>	<b>2.542.784.967</b>	<b>35.022.585.600</b>	<b>76,32</b>	<b>678.005.263</b>
<b>42110101</b>	<b>FACTORES CONSTITUTIVOS DE SALARIO</b>	<b>34.281.563.000</b>	<b>-1.213.040.140</b>	<b>-1.213.040.140</b>	<b>33.068.522.860</b>	<b>-1.213.040.140</b>	<b>33.068.522.860</b>	<b>0</b>	<b>2.434.996.697</b>	<b>26.658.636.699</b>	<b>80,62</b>	<b>6.409.886.161</b>	<b>2.434.996.697</b>	<b>26.658.636.699</b>	<b>80,62</b>	<b>0</b>
<b>4211010101</b>	<b>FACTORES SALARIALES COMUNES</b>	<b>34.281.563.000</b>	<b>-1.213.040.140</b>	<b>-1.213.040.140</b>	<b>33.068.522.860</b>	<b>-1.213.040.140</b>	<b>33.068.522.860</b>	<b>0</b>	<b>2.434.996.697</b>	<b>26.658.636.699</b>	<b>80,62</b>	<b>6.409.886.161</b>	<b>2.434.996.697</b>	<b>26.658.636.699</b>	<b>80,62</b>	<b>0</b>
4211010100101	SUELDO BÁSICO	20.008.158.000	-1.200.000.000	-1.200.000.000	18.808.158.000	-1.200.000.000	18.808.158.000	0	1.481.216.970	17.078.372.933	90,80	1.729.785.067	1.481.216.970	17.078.372.933	90,80	0
4211010100102	HORAS EXTRAS, DOMINICALES, FESTIVOS Y RECARGOS	55.586.000	0	0	55.586.000	0	55.586.000	0	1.733.718	18.599.610	33,46	36.986.390	1.733.718	18.599.610	33,46	0
4211010100103	GASTOS DE REPRESENTACIÓN	1.491.600.000	81.000.000	81.000.000	1.572.600.000	81.000.000	1.572.600.000	0	134.861.936	1.420.409.425	90,32	152.190.575	134.861.936	1.420.409.425	90,32	0
4211010100104	SUBSIDIO DE ALIMENTACIÓN	4.164.000	1.500.000	1.500.000	5.664.000	1.500.000	5.664.000	0	549.192	4.713.192	83,21	950.808	549.192	4.713.192	83,21	0
4211010100105	AUXILIO DE TRANSPORTE	5.184.000	1.000.000	1.000.000	6.184.000	1.000.000	6.184.000	0	468.688	5.124.322	82,86	1.059.678	468.688	5.124.322	82,86	0
4211010100106	PRIMA DE SERVICIO	1.209.784.000	-83.500.000	-83.500.000	1.126.284.000	-83.500.000	1.126.284.000	0	0	934.035.702	82,93	192.248.298	0	934.035.702	82,93	0
4211010100107	BONIFICACIÓN POR SERVICIOS PRESTADOS	624.127.000	0	0	624.127.000	0	624.127.000	0	213.326.549	583.321.216	93,46	40.805.784	213.326.549	583.321.216	93,46	0
<b>4211010100108</b>	<b>PRESTACIONES SOCIALES</b>	<b>3.880.031.000</b>	<b>-13.040.140</b>	<b>-13.040.140</b>	<b>3.866.990.860</b>	<b>-13.040.140</b>	<b>3.866.990.860</b>	<b>0</b>	<b>71.817.498</b>	<b>585.023.114</b>	<b>15,13</b>	<b>3.281.967.746</b>	<b>71.817.498</b>	<b>585.023.114</b>	<b>15,13</b>	<b>0</b>
421101010010801	PRIMA DE NAVIDAD	2.621.643.000	0	0	2.621.643.000	0	2.621.643.000	0	0	49.317.466	1,88	2.572.325.534	0	49.317.466	1,88	0
421101010010802	PRIMA DE VACACIONES	1.258.388.000	-13.040.140	-13.040.140	1.245.347.860	-13.040.140	1.245.347.860	0	71.817.498	535.705.648	43,02	709.642.212	71.817.498	535.705.648	43,02	0
4211010100109	PRIMA TÉCNICA SALARIAL	7.002.929.000	0	0	7.002.929.000	0	7.002.929.000	0	531.022.146	6.029.037.185	86,09	973.891.815	531.022.146	6.029.037.185	86,09	0
<b>42110102</b>	<b>CONTRIBUCIONES INHERENTES A LA NÓMINA</b>	<b>13.218.194.000</b>	<b>-1.878.350.000</b>	<b>-1.878.350.000</b>	<b>11.339.844.000</b>	<b>-1.878.350.000</b>	<b>11.339.844.000</b>	<b>0</b>	<b>679.906.463</b>	<b>8.239.267.293</b>	<b>72,66</b>	<b>3.100.576.707</b>	<b>1.901.200</b>	<b>7.561.262.030</b>	<b>66,68</b>	<b>678.005.263</b>
42110102001	APORTES A LA SEGURIDAD SOCIAL EN PENSIONES	3.775.165.000	0	0	3.775.165.000	0	3.775.165.000	0	294.220.875	3.101.376.872	82,15	673.788.218	0	2.807.155.907	74,36	294.220.875
42110102002	APORTES A LA SEGURIDAD SOCIAL EN SALUD	2.685.574.000	-508.350.000	-508.350.000	2.177.224.000	-508.350.000	2.177.224.000	0	157.855.288	1.496.223.353	68,72	681.000.647	0	1.338.368.065	61,47	157.855.288
42110102003	APORTES DE CESANTÍAS	3.180.926.000	-1.370.000.000	-1.370.000.000	1.810.926.000	-1.370.000.000	1.810.926.000	0	0	1.339.085.458	73,94	471.840.542	0	1.339.085.458	73,94	0
42110102004	APORTES A CAJAS DE COMPENSACIÓN FAMILIAR	1.308.724.000	0	0	1.308.724.000	0	1.308.724.000	0	101.678.400	1.077.237.500	82,31	231.486.500	0	975.559.100	74,54	101.678.400
42110102005	APORTES GENERALES AL SISTEMA DE RIESGOS LABORALES	631.900.000	0	0	631.900.000	0	631.900.000	0	30.489.200	291.788.700	46,18	340.111.300	1.901.200	263.200.700	41,65	28.588.000
42110102006	APORTES AL ICBF	981.543.000	0	0	981.543.000	0	981.543.000	0	57.396.100	561.076.300	57,16	420.466.700	0	503.680.200	51,32	57.396.100
42110102007	APORTES AL SENIA	654.362.000	0	0	654.362.000	0	654.362.000	0	38.266.600	372.479.200	56,92	281.882.800	0	334.212.600	51,07	38.266.600
<b>42110103</b>	<b>REMUNERACIONES NO CONSTITUTIVAS DE FACTOR SALARIAL</b>	<b>1.480.064.000</b>	<b>0</b>	<b>0</b>	<b>1.480.064.000</b>	<b>0</b>	<b>1.368.793.000</b>	<b>111.271.000</b>	<b>105.887.070</b>	<b>802.686.871</b>	<b>54,23</b>	<b>566.106.129</b>	<b>105.887.070</b>	<b>802.686.871</b>	<b>54,23</b>	<b>0</b>
<b>42110103001</b>	<b>PRESTACIONES SOCIALES</b>	<b>1.368.793.000</b>	<b>0</b>	<b>0</b>	<b>1.368.793.000</b>	<b>0</b>	<b>1.368.793.000</b>	<b>0</b>	<b>105.887.070</b>	<b>802.686.871</b>	<b>58,64</b>	<b>566.106.129</b>	<b>105.887.070</b>	<b>802.686.871</b>	<b>58,64</b>	<b>0</b>
4211010300101	VACACIONES	1.258.388.000	-36.484.443	-121.910.038	1.136.477.962	-36.484.443	1.136.477.962	0	99.188.078	671.227.953	59,06	465.250.009	99.188.078	671.227.953	59,06	0
4211010300102	INDEMNIZACIÓN POR VACACIONES	0	36.484.443	121.910.038	121.910.038	36.484.443	121.910.038	0	0	85.425.595	70,07	36.484.443	0	85.425.595	70,07	0
4211010300103	BONIFICACIÓN ESPECIAL DE RECREACIÓN	110.405.000	0	0	110.405.000	0	110.405.000	0	6.698.992	46.033.323	41,69	64.371.677	6.698.992	46.033.323	41,69	0
42110103023	PRIMA DE COORDINACIÓN	111.271.000	0	0	111.271.000	0	0	111.271.000	0	0	0	0	0	0	0	0
<b>4212</b>	<b>ADQUISICIÓN DE BIENES Y SERVICIOS</b>	<b>19.639.786.000</b>	<b>3.091.390.140</b>	<b>6.185.628.393</b>	<b>25.825.414.393</b>	<b>-362.965.057</b>	<b>20.979.751.198</b>	<b>4.845.663.195</b>	<b>134.410.530</b>	<b>13.593.582.943</b>	<b>52,64</b>	<b>7.386.168.255</b>	<b>1.094.390.085</b>	<b>8.433.410.318</b>	<b>32,66</b>	<b>5.160.172.625</b>
<b>421202</b>	<b>ADQUISICIONES DIFERENTES DE ACTIVOS</b>	<b>19.639.786.000</b>	<b>3.091.390.140</b>	<b>6.185.628.393</b>	<b>25.825.414.393</b>	<b>-362.965.057</b>	<b>20.979.751.198</b>	<b>4.845.663.195</b>	<b>134.410.530</b>	<b>13.593.582.943</b>	<b>52,64</b>	<b>7.386.168.255</b>	<b>1.094.390.085</b>	<b>8.433.410.318</b>	<b>32,66</b>	<b>5.160.172.625</b>
<b>42120201</b>	<b>MATERIALES Y SUMINISTROS</b>	<b>118.000.000</b>	<b>0</b>	<b>-72.673.448</b>	<b>45.326.552</b>	<b>0</b>	<b>41.720.526</b>	<b>3.606.026</b>	<b>0</b>	<b>41.720.526</b>	<b>92,04</b>	<b>0</b>	<b>0</b>	<b>37.294.916</b>	<b>82,28</b>	<b>4.425.610</b>
42120201002	PRODUCTOS ALIMENTICIOS, BEBIDAS Y TABACO; TEXTILES, PRENDAS DE VESTIR Y PRODUCTOS DE CUERO	88.000.000	0	-72.673.448	15.326.552	0	11.752.161	3.574.391	0	11.752.161	76,68	0	0	7.326.551	47,80	4.425.610
42120201004	PRODUCTOS METÁLICOS Y PAQUETES DE SOFTWARE	30.000.000	0	0	30.000.000	0	29.968.365	31.635	0	29.968.365	99,89	0	0	29.968.365	99,89	0
<b>42120202</b>	<b>ADQUISICIÓN DE SERVICIOS</b>	<b>19.521.786.000</b>	<b>3.091.390.140</b>	<b>6.258.301.841</b>	<b>25.780.087.841</b>	<b>-362.965.057</b>	<b>20.938.030.671</b>	<b>4.842.057.170</b>	<b>134.410.530</b>	<b>13.551.862.416</b>	<b>52,57</b>	<b>7.386.168.255</b>	<b>1.094.390.085</b>	<b>8.396.115.401</b>	<b>32,57</b>	<b>5.155.747.015</b>
42120202006	SERVICIOS DE ALOJAMIENTO; SERVICIOS DE SUMINISTRO DE COMIDAS Y BEBIDAS; SERVICIOS DE TRANSPORTE; Y SERVICIOS DE DISTRIBUCIÓN DE ELECTRICIDAD, GAS Y AGUA	410.900.000	4.000.000	-5.755.513	405.144.487	4.572.008	288.116.765	117.027.722	8.361.390	191.821.255	47,35	96.295.510	10.145.855	97.647.069	24,10	94.174.186
42120202007	SERVICIOS FINANCIEROS Y SERVICIOS CONEXOS, SERVICIOS INMOBILIARIOS Y SERVICIOS DE LEASING	8.897.000.000	508.350.000	-1.077.663.223	7.819.336.777	-95.885.408	7.187.490.437	631.846.340	38.237.160	3.380.890.437	43,24	3.806.600.000	596.662.324	2.097.228.383	26,82	1.283.662.054
42120202008	SERVICIOS PRESTADOS A LAS EMPRESAS Y SERVICIOS DE PRODUCCIÓN	7.810.886.000	2.570.000.000	6.903.110.199	14.713.996.199	-343.551.982	10.970.142.014	3.743.854.185	69.200.892	9.041.015.688	61,45	1.929.126.325	468.619.817	5.908.621.406	40,16	3.132.394.282
42120202009	SERVICIOS PARA LA COMUNIDAD, SOCIALES Y PERSONALES	2.230.000.000	9.040.140	438.610.378	2.668.610.378	0	2.351.409.905	317.200.473	0	851.409.905	31,90	1.500.000.000	351.000	205.893.412	7,72	645.516.493
42120202010	VIÁTICOS DE LOS FUNCIONARIOS EN COMISIÓN	173.000.000	0	0	173.000.000	71.900.325	140.871.551	32.128.449	18.611.088	86.725.131	50,13	54.146.420	18.611.088	8		

CODIGO	DESCRIPCIÓN	APROPIACIÓN INICIAL (A)	MODIFICACIONES MES (B)	MODIFICACIONES ACUMULADAS (C)	APROPIACIÓN VIGENTE (D)=(A+C)	CDP MES (E)	CDP ACUMULADOS (F)	SALDO APROPIACION VIGENTE (G)=(D-F)	RP MES (H)	RP ACUMULADOS (I)	EJECUC. PRESUP. COMPROMISOS (%) J=(I/D)	SALDO CDP K=(F-I)	GIROS MES (L)	GIROS ACUMULADOS (M)	EJECUCIÓN PRESUPUESTA L GIROS (%) N=(M/D)	SALDO COMPROMISOS O=(M-I)
4218	GASTOS POR TRIBUTOS, MULTAS, SANCIONES E INTERESES DE MORA	450.000.000	0	20.746.564	470.746.564	0	470.547.564	199.000	29.200.374	385.319.935	81,85	85.227.629	29.114.374	384.161.935	81,61	1.158.000
421801	IMPUESTOS	450.000.000	0	20.746.564	470.746.564	0	470.547.564	199.000	29.200.374	385.319.935	81,85	85.227.629	29.114.374	384.161.935	81,61	1.158.000
42180101	IMPUESTO SOBRE LA RENTA Y COMPLEMENTARIOS	169.036.000	0	-127.924.685	41.111.315	0	41.111.315	0	3.350.402	29.569.035	71,92	11.542.280	3.264.402	28.411.035	69,11	1.158.000
42180114	GRAVAMEN A LOS MOVIMIENTOS FINANCIEROS	280.000.000	0	143.912.249	423.912.249	0	423.912.249	0	25.535.972	353.563.900	83,40	70.348.349	25.535.972	353.563.900	83,40	0
42180151	IMPUESTO SOBRE VEHÍCULOS AUTOMOTORES	400.000	0	0	400.000	0	201.000	199.000	0	201.000	50,25	0	0	201.000	50,25	0
42180154	IMPUESTO DE INDUSTRIA Y COMERCIO	564.000	0	4.759.000	5.323.000	0	5.323.000	0	314.000	1.986.000	37,31	3.337.000	314.000	1.986.000	37,31	0
422	SERVICIO DE LA DEUDA PÚBLICA	5.281.272.000	0	2.035.456.623	7.316.728.623	0	3.768.019.961	3.548.708.662	0	3.794.019.961	51,03	34.000.000	0	3.723.214.032	50,89	10.805.929
4221	SERVICIO DE LA DEUDA PÚBLICA EXTERNA	4.352.673.000	0	0	4.352.673.000	0	3.314.556.136	1.038.116.864	0	3.314.556.136	76,15	0	0	3.314.556.136	76,15	0
422103	COMISIONES Y OTROS GASTOS	4.352.673.000	0	0	4.352.673.000	0	3.314.556.136	1.038.116.864	0	3.314.556.136	76,15	0	0	3.314.556.136	76,15	0
42210302	PRÉSTAMOS	4.352.673.000	0	0	4.352.673.000	0	3.314.556.136	1.038.116.864	0	3.314.556.136	76,15	0	0	3.314.556.136	76,15	0
42210302004	ORGANISMOS MULTILATERALES	4.352.673.000	0	0	4.352.673.000	0	3.314.556.136	1.038.116.864	0	3.314.556.136	76,15	0	0	3.314.556.136	76,15	0
4222	SERVICIO DE LA DEUDA PÚBLICA INTERNA	928.599.000	0	2.035.456.623	2.964.055.623	0	453.463.825	2.510.591.798	0	419.463.825	14,15	34.000.000	0	408.657.896	13,79	10.805.929
422203	COMISIONES Y OTROS GASTOS	387.733.000	0	2.035.456.623	2.423.189.623	0	81.456.623	2.341.733.000	0	47.456.623	1,96	34.000.000	0	36.650.694	1,51	10.805.929
42220301	TÍTULOS DE DEUDA	387.733.000	0	2.035.456.623	2.423.189.623	0	81.456.623	2.341.733.000	0	47.456.623	1,96	34.000.000	0	36.650.694	1,51	10.805.929
42220301001	TÍTULOS VALORES	387.733.000	0	2.035.456.623	2.423.189.623	0	81.456.623	2.341.733.000	0	47.456.623	1,96	34.000.000	0	36.650.694	1,51	10.805.929
4222030100104	OTROS BONOS Y TÍTULOS EMITIDOS	387.733.000	0	2.035.456.623	2.423.189.623	0	81.456.623	2.341.733.000	0	47.456.623	1,96	34.000.000	0	36.650.694	1,51	10.805.929
422204	APORTES AL FONDO DE CONTINGENCIAS	540.866.000	0	0	540.866.000	0	372.007.202	168.858.798	0	372.007.202	68,78	0	0	372.007.202	68,78	0
423	INVERSION	1.056.819.402.000	0	192.010.255.528	1.248.829.657.528	7.211.573.060	1.216.175.626.567	32.654.030.961	26.339.336.728	1.176.104.421.845	94,18	40.071.204.722	53.684.925.589	521.713.537.276	41,78	654.390.884.570
42301	INVERSION DIRECTA	1.056.819.402.000	0	192.010.255.528	1.248.829.657.528	7.211.573.060	1.216.175.626.567	32.654.030.961	26.339.336.728	1.176.104.421.845	94,18	40.071.204.722	53.684.925.589	521.713.537.276	41,78	654.390.884.570
4230116	UN NUEVO CONTRATO SOCIAL Y AMBIENTAL PARA LA BOGOTÁ DEL SIGLO XXI	1.056.819.402.000	0	192.010.255.528	1.248.829.657.528	7.211.573.060	1.216.175.626.567	32.654.030.961	26.339.336.728	1.176.104.421.845	94,18	40.071.204.722	53.684.925.589	521.713.537.276	41,78	654.390.884.570
423011604	HACER DE BOGOTÁ REGIÓN UN MODELO DE MOVILIDAD MULTIMODAL, INCLUYENTE Y SOSTENIBLE	1.055.429.067.000	0	191.909.365.759	1.247.338.432.759	7.220.945.119	1.214.876.766.330	32.461.666.429	26.339.336.728	1.175.153.148.646	94,21	39.723.617.684	53.627.093.386	521.045.811.565	41,77	654.107.337.082
42301160449	MOVILIDAD SEGURA, SOSTENIBLE Y ACCESIBLE	2.340.815.000	0	0	2.340.815.000	0	2.340.814.800	200	399.999.138	2.340.813.938	100,00	862	81.384.650	120.540.687	5,15	2.220.273.251
423011604497521	CONSTRUCCIÓN DE CULTURA METRO PARA BOGOTÁ	2.340.815.000	0	0	2.340.815.000	0	2.340.814.800	200	399.999.138	2.340.813.938	100,00	862	81.384.650	120.540.687	5,15	2.220.273.251
42301160450	RED DE METROS	1.053.088.252.000	0	191.909.365.759	1.244.997.617.759	7.220.945.119	1.212.535.951.530	32.461.666.229	25.939.337.590	1.172.812.334.708	94,20	39.723.616.822	53.545.708.736	520.925.270.878	41,84	651.887.063.831
423011604507501	PRIMERA LÍNEA DEL METRO DE BOGOTÁ TRAMO 1.	663.581.903.000	0	-39.232.756.405	624.349.146.595	0	624.344.686.025	4.460.570	0	624.344.686.025	100,00	0	941.686.595	182.094.018.281	29,17	442.250.667.744
423011604507519	DISEÑO, CONSTRUCCIÓN Y PUESTA EN OPERACIÓN DE LA PRIMERA LÍNEA DEL METRO DE BOGOTÁ TRAMO 1, INCLUIDAS SUS OBRAS COMPLEMENTARIAS.	314.923.667.000	0	229.465.407.530	544.389.074.530	7.220.945.119	513.014.949.191	31.374.125.339	25.800.917.590	473.636.458.758	87,00	39.378.490.433	50.741.173.414	299.864.485.845	55,08	173.771.972.913
423011604507520	DESARROLLO, IDENTIFICACIÓN, PLANEACIÓN, ESTRUCTURACIÓN Y ADJUDICACIÓN DE LA FASE 2 DE LA PLMB.	74.582.682.000	0	1.676.714.634	76.259.396.634	0	75.176.316.314	1.083.080.320	138.420.000	74.831.189.925	98,13	345.126.389	1.862.848.727	38.966.766.751	51,10	35.864.423.174
423011605	CONSTRUIR BOGOTÁ REGIÓN CON GOBIERNO ABIERTO, TRANSPARENTE Y CIUDADANÍA CONSCIENTE	1.390.335.000	0	100.889.769	1.491.224.769	-9.372.059	1.298.860.237	192.364.532	0	951.273.199	63,79	347.587.038	57.832.203	667.725.711	44,78	283.547.488
42301160556	GESTIÓN PÚBLICA EFECTIVA	1.390.335.000	0	100.889.769	1.491.224.769	-9.372.059	1.298.860.237	192.364.532	0	951.273.199	63,79	347.587.038	57.832.203	667.725.711	44,78	283.547.488
423011605567518	FORTALECIMIENTO DE LAS ACTIVIDADES DE GESTIÓN NECESARIAS PARA AFIANZAR LA IMPLEMENTACIÓN DE LAS POLÍTICAS DE GESTIÓN Y DESEMPEÑO EN EL MARCO DEL MIPG QUE PERMITA INCREMENTAR EN 5 PUNTOS EL IDI	1.390.335.000	0	100.889.769	1.491.224.769	-9.372.059	1.298.860.237	192.364.532	0	951.273.199	63,79	347.587.038	57.832.203	667.725.711	44,78	283.547.488
43	DISPONIBILIDAD FINAL	2.590.487.114.000	0	-21.695.120.814	2.568.791.993.186	0	0	2.568.791.993.186	0	0	0,00	0	0	0	0,00	0
	TOTAL PRESUPUESTO DE GASTOS E INVERSIONES + DISPONIBILIDAD FINAL	3.721.657.395.000	0	175.465.576.154	3.897.122.971.154	3.757.217.863	1.287.171.105.150	2.609.951.866.004	29.723.737.862	1.229.517.935.547	31,55	57.653.169.603	57.351.215.014	569.276.909.160	14,61	660.241.026.387

Proyecto. Michael Jhoan Bautista Rodriguez

  
**FABIAN ANDRES GOMEZ DUARTE**  
 PROFESIONAL PRESUPUESTO  
 GERENCIA FINANCIERA

  
 Firmado digitalmente por  
**ANDRES RICARDO QUEVEDO CARO**  
 GERENTE FINANCIERO





ALCALDÍA MAYOR  
DE BOGOTÁ, D.C.

Metro de Bogotá S.A.

INFORME DE EJECUCION DEL PRESUPUESTO DE INGRESOS VIGENCIA FISCAL 2022									
MES DE NOVIEMBRE 2022									
IMPUTACION	DESCRIPCIÓN	APROPIACIÓN INICIAL (A)	MODIFICACIONES MES (B)	MODIFICACIONES ACUMULADAS (C)	APROPIACIÓN VIGENTE (D)= (A+C)	RECAUDO MES (E)	RECAUDO ACUMULADO (F)	EJECUCION PRESUPUESTAL RECAUDO (%) (G) = (F/D)	SALDO POR RECAUDAR (I) = (D-F)
410	DISPONIBILIDAD INICIAL	1.411.951.151.000	0	129.878.454.942	1.541.829.605.942	0	1.541.829.605.942	100,00	0
41002	BANCOS	1.411.951.151.000	0	129.878.454.942	1.541.829.605.942	0	1.541.829.605.942	100,00	0
411	INGRESOS CORRIENTES	100.828.607.000	0	0	100.828.607.000	0	70.190.505.000	69,61	30.638.102.000
41102	INGRESOS NO TRIBUTARIOS	100.828.607.000	0	0	100.828.607.000	0	70.190.505.000	69,61	30.638.102.000
4110206	TRANSFERENCIAS CORRIENTES	100.828.607.000	0	0	100.828.607.000	0	70.190.505.000	69,61	30.638.102.000
4110206006	TRANSFERENCIAS DE OTRAS ENTIDADES DEL GOBIERNO GENERAL	100.828.607.000	0	0	100.828.607.000	0	70.190.505.000	69,61	30.638.102.000
411020600606	OTRAS UNIDADES DE GOBIERNO	100.828.607.000	0	0	100.828.607.000	0	70.190.505.000	69,61	30.638.102.000
41102060060601	Ordinarias Administración Central	100.828.607.000	0	0	100.828.607.000	0	70.190.505.000	69,61	30.638.102.000
412	RECURSOS DE CAPITAL	2.208.877.637.000	0	45.587.121.212	2.254.464.758.212	64.612.393	457.790.858.271	20,31	1.796.673.899.941
41205	RENDIMIENTOS FINANCIEROS	43.800.000	0	0	43.800.000	64.438.758	385.375.638	879,85	-341.575.638
4120502	DEPOSITOS	43.800.000	0	0	43.800.000	64.438.758	385.375.638	879,85	-341.575.638
41213	REINTEGROS Y OTROS RECURSOS NO APROPIADOS	0	0	0	0	173.635	379.212.932	100,00	-379.212.932
4121301	REINTEGROS	0	0	0	0	173.635	379.212.932	100,00	-379.212.932
41208	TRANSFERENCIAS DE CAPITAL	2.208.833.837.000	0	45.587.121.212	2.254.420.958.212	0	457.026.269.701	20,27	1.797.394.688.511
4120806	DE OTRAS ENTIDADES DEL GOBIERNO GENERAL	2.208.833.837.000	0	45.587.121.212	2.254.420.958.212	0	457.026.269.701	20,27	1.797.394.688.511
4120806002	CONDICIONADAS A LA ADQUISICION DE UN ACTIVO	2.208.833.837.000	0	45.587.121.212	2.254.420.958.212	0	457.026.269.701	20,27	1.797.394.688.511
412080600201	COFINANCIACIÓN PLMB T1 Nación	236.820.997.000	0	0	236.820.997.000	0	247.957.500.689	104,70	-11.136.503.689
412080600202	COFINANCIACIÓN PLMB T1 Distrito Capital	312.012.840.000	0	0	312.012.840.000	0	209.068.769.012	67,01	102.944.070.988
412080600203	COFINANCIACIÓN FASE 2	1.660.000.000.000	0	45.587.121.212	1.705.587.121.212	0	0	0,00	1.705.587.121.212
	TOTAL INGRESOS + DISPONIBILIDAD INICIAL	3.721.657.395.000	0	175.465.576.154	3.897.122.971.154	64.612.393	2.069.810.969.213	53,11	1.827.312.001.941

Proyecto: Michael Jhoan Bautista Rodríguez

  
FABIAN ANDRES GOMEZ DUARTE  
PROFESIONAL PRESUPUESTO  
GERENCIA FINANCIERA

  
Firmado digitalmente por  
ANDRES RICARDO QUEVEDO CARO  
ANDRES RICARDO QUEVEDO CARO  
GERENTE FINANCIERO