





ALCALDÍA MAYOR  
DE BOGOTÁ, D.C.

Metro de Bogotá S.A.

INFORME DE EJECUCION DEL PRESUPUESTO DE INGRESOS VIGENCIA FISCAL 2024									
MES DE OCTUBRE 2024									
IMPUTACION	DESCRIPCIÓN	APROPIACIÓN INICIAL (A)	MODIFICACIONES MES (B)	MODIFICACIONES ACUMULADAS (C)	APROPIACIÓN VIGENTE (D)= (A+C)	RECAUDO MES (E)	RECAUDO ACUMULADO (F)	EJECUCION PRESUPUESTAL RECAUDO (%) (G) = (F/D)	SALDO POR RECAUDAR (I) = (D-F)
410	DISPONIBILIDAD INICIAL	2.822.790.411.000	0	350.273.097.049	3.173.063.508.049	0	3.173.063.508.049	100,00	0
41002	BANCOS	2.822.790.411.000	0	350.273.097.049	3.173.063.508.049	0	3.173.063.508.049	100,00	0
411	INGRESOS CORRIENTES	80.000.000.000	0	9.235.000.000	89.235.000.000	13.333.000.000	72.185.000.000	80,89	17.050.000.000
41102	INGRESOS NO TRIBUTARIOS	80.000.000.000	0	9.235.000.000	89.235.000.000	13.333.000.000	72.185.000.000	80,89	17.050.000.000
4110205	Venta de bienes y servicios	0	0	0	0	0	5.520.000.000	100,00	-5.520.000.000
4110205001	Ventas de establecimientos de mercado	0	0	0	0	0	60.000.000	100,00	-60.000.000
411020500108	Servicios prestados a las empresas y servicios de producción	0	0	0	0	0	60.000.000	100,00	-60.000.000
4110205002	VENTAS INCIDENTALES DE ESTABLECIMIENTOS NO DE MERCADO	0	0	0	0	0	5.460.000.000	100,00	-5.460.000.000
411020500207	Servicios financieros y servicios conexos; servicios inmobiliarios; y servicios de arrendamiento y leasing	0	0	0	0	0	5.460.000.000	100,00	-5.460.000.000
4110206	TRANSFERENCIAS CORRIENTES	80.000.000.000	0	9.235.000.000	89.235.000.000	13.333.000.000	66.665.000.000	74,71	22.570.000.000
4110206006	TRANSFERENCIAS DE OTRAS ENTIDADES DEL GOBIERNO GENERAL	80.000.000.000	0	9.235.000.000	89.235.000.000	13.333.000.000	66.665.000.000	74,71	22.570.000.000
411020600606	OTRAS UNIDADES DE GOBIERNO	80.000.000.000	0	9.235.000.000	89.235.000.000	13.333.000.000	66.665.000.000	74,71	22.570.000.000
41102060060601	Ordinarias Administración Central	80.000.000.000	0	9.235.000.000	80.000.000.000	13.333.000.000	66.665.000.000	83,33	13.335.000.000
412	RECURSOS DE CAPITAL	975.661.731.000	0	0	975.661.731.000	3.240.588.325	692.225.745.778	70,95	283.435.985.222
41205	RENDIMIENTOS FINANCIEROS	48.012.631.000	0	0	48.012.631.000	3.238.858.043	30.186.295.311	62,87	17.826.335.689
4120502	DEPOSITOS	48.012.631.000	0	0	48.012.631.000	3.238.858.043	30.186.295.311	62,87	17.826.335.689
41213	REINTEGROS Y OTROS RECURSOS NO APROPIADOS	0	0	0	0	1.730.282	726.460.551	100,00	-726.460.551
4121301	REINTEGROS	0	0	0	0	1.730.282	7.933.790	100,00	-7.933.790
4121302	RECURSOS NO APROPIADOS	0	0	0	0	0	718.526.761	100,00	-718.526.761
41208	TRANSFERENCIAS DE CAPITAL	927.649.100.000	0	0	927.649.100.000	0	661.312.989.916	71,29	266.336.110.084
4120806	DE OTRAS ENTIDADES DEL GOBIERNO GENERAL	927.649.100.000	0	0	927.649.100.000	0	661.312.989.916	71,29	266.336.110.084
4120806002	CONDICIONADAS A LA ADQUISICION DE UN ACTIVO	927.649.100.000	0	0	927.649.100.000	0	661.312.989.916	71,29	266.336.110.084
412180600201	COFINANCIACIÓN PLMB T1 Nación	387.051.962.000	0	0	387.051.962.000	0	390.476.764.560	100,88	-3.424.802.560
412180600202	COFINANCIACIÓN PLMB T1 Distrito Capital	540.597.138.000	0	0	540.597.138.000	0	270.836.225.356	50,10	269.760.912.644
	<b>TOTAL INGRESOS + DISPONIBILIDAD INICIAL</b>	<b>3.878.452.142.000</b>	<b>0</b>	<b>359.508.097.049</b>	<b>4.237.960.239.049</b>	<b>16.573.588.325</b>	<b>3.937.474.253.827</b>	<b>92,91</b>	<b>300.485.985.222</b>

Proyecto: Michael Jhoan Bautista Rodriguez

  
FABIAN ANDRÉS GÓMEZ DUARTE  
PROFESIONAL PRESUPUESTO  
GERENCIA FINANCIERA


  
Firmado digitalmente  
por ANDRÉS RICARDO  
QUEVEDO CARO  
ANDRÉS RICARDO QUEVEDO CARO  
GERENTE FINANCIERO






CODIGO	DESCRIPCIÓN	APROPiación INICIAL (A)	MODIFICACIONES MES (B)	MODIFICACIONES ACUMULADAS (C)	APROPiación VIGENTE (D)=(A+C)	CDP MES (E)	CDP ACUMULADOS (F)	SALDO APROPIACION VIGENTE (G)=(D-F)	RP MES (H)	RP ACUMULADOS (I)	EJECUC. PRESUP. COMPROMISOS (J)=(I/D)	SALDO CDP K=(F-I)	GIROS MES (L)	GIROS ACUMULADOS (M)	EJECUCIÓN PRESUPUESTAL GIROS (N)=(M/D)	SALDO COMPROMISOS O=(M-I)
4230117240420200193	DISEÑO, CONSTRUCCIÓN Y PUESTA EN OPERACIÓN DE LA PRIMERA LÍNEA DEL METRO DE BOGOTÁ TRAMO 1,	0	0	98.789.277.250	98.789.277.250	4.471.708.268	19.437.786.564	79.351.490.686	4.383.239.524	12.947.389.669	13,11	6.490.396.895	3.219.430.659	4.227.542.713	4,28	8.719.846.956
423011724042020019301501	PRIMERA LÍNEA DE METRO DE BOGOTÁ	0	0	530.953.796	530.953.796	6.209.608	530.952.748	1.048	6.209.608	530.952.748	100,00	0	0	448.582.400	84,49	82.370.348
423011724042020019301519	DISEÑO, CONSTRUCCIÓN Y PUESTA EN OPERACIÓN DE LA PRIMERA LÍNEA DEL METRO DE BOGOTÁ TRAMO 1,	0	0	98.258.323.453	98.258.323.453	4.465.498.660	18.906.833.816	79.351.489.637	4.377.029.916	12.416.436.921	12,64	6.490.396.895	3.219.430.659	3.778.960.313	3,85	8.637.476.608
4230117240420240015	ELABORACIÓN DE LOS ESTUDIOS Y DISEÑOS A NIVEL DE FACTIBILIDAD PARA LA EXPANSIÓN DEL SISTEMA DE TRANSPORTE PÚBLICO METROFERROVIARIO AJUSTADO A LAS CONDICIONES DE LA DEMANDA BOGOTÁ D.C.	0	0	9.235.000.000	9.235.000.000	0		9.235.000.000	0		0,00	0	0	0	0,00	0
423011745	GOBIERNO TERRITORIAL	0	0	2.383.023.860	2.383.023.860	520.684.520	2.262.908.750	120.115.110	104.690.795	629.670.205	26,42	1.633.238.545	487.795.990	521.410.226	21,88	108.259.979
42301174599	FORTALECIMIENTO A LA GESTIÓN Y DIRECCIÓN DE LA ADMINISTRACIÓN PÚBLICA TERRITORIAL	0	0	2.383.023.860	2.383.023.860	520.684.520	2.262.908.750	120.115.110	104.690.795	629.670.205	26,42	1.633.238.545	487.795.990	521.410.226	21,88	108.259.979
4230117459920240016	FORTALECIMIENTO DE LA CAPACIDAD INSTITUCIONAL EN EL MARCO DEL MODELO INTEGRADO DE PLANEACIÓN Y GESTIÓN - MIPG. BOGOTÁ D.C.	0	0	2.383.023.860	2.383.023.860	520.684.520	2.262.908.750	120.115.110	104.690.795	629.670.205	26,42	1.633.238.545	487.795.990	521.410.226	21,88	108.259.979
43	DISPONIBILIDAD FINAL	1.431.888.570.000	0	648.954.150.247	2.080.842.720.247	0	0	2.080.842.720.247	0	0	0,00	0	0	0	0,00	0
	TOTAL PRESUPUESTO DE GASTOS E INVERSIONES + DISPONIBILIDAD FINAL	3.878.452.142.000	0	359.508.097.049	4.237.960.239.049	1.122.166.349	1.771.266.085.574	2.466.694.153.476	8.814.008.261	1.740.547.166.198	41,07	30.718.919.376	18.244.802.928	807.768.925.224	19,06	932.778.240.974

Proyecto. Michael Jhoan Bautista Rodríguez

  
 FABIAN AMORES GOMEZ DUARTE  
 PROFESIONAL PRESUPUESTO  
 GERENCIA FINANCIERA

 Firmado digitalmente por ANDRES RICARDO QUEVEDO CARO  
 ANDRES RICARDO QUEVEDO CARO  
 GERENTE FINANCIERO