



ALCALDÍA MAYOR DE BOGOTÁ D.C.


Metro de Bogotá S.A.

INFORME DE EJECUCIÓN DEL PRESUPUESTO DE GASTOS E INVERSIÓN VIGENCIA FISCAL 2024 MES DE DICIEMBRE 2024

Table with 17 columns: CODIGO, DESCRIPCIÓN, APROPIACIÓN INICIAL (A), MODIFICACIONES MES (B), MODIFICACIONES ACUMULADAS (C), APROPIACIÓN VIGENTE (D)=(A+C), CDP MES (E), CDP ACUMULADOS (F), SALDO APROPIACIÓN VIGENTE (G)=(D-F), RP MES (H), RP ACUMULADOS (I), EJECUC. PRESUP. COMPROMISOS (J)=(I/D), SALDO CDP K=(F-I), GIROS MES (L), GIROS ACUMULADOS (M), EJECUCIÓN PRESUPUESTAL (N)=(M/D), SALDO COMPROMISOS O=(M-I). Rows include categories like GASTOS DE FUNCIONAMIENTO, GASTOS DE PERSONAL, FACTORES CONSTITUTIVOS DE SALARIO, and various sub-items like SUeldo Básico, Horas Extras, and Prestaciones Sociales.

CODIGO	DESCRIPCIÓN	APROPiación INICIAL (A)	MODIFICACIONES MES (B)	MODIFICACIONES ACUMULADAS (C)	APROPiación VIGENTE (D)=(A+C)	CDP MES (E)	CDP ACUMULADOS (F)	SALDO APROPIACION VIGENTE (G)=(D-F)	RP MES (H)	RP ACUMULADOS (I)	EJECUC. PRESUP. COMPROMISOS (J)=I/D	SALDO CDP K=(F-I)	GIROS MES (L)	GIROS ACUMULADOS (M)	EJECUCIÓN PRESUPUESTAL GIROS (N)=(M/D)	SALDO COMPROMISOS O=(M-I)
4230117240420200193	DISEÑO, CONSTRUCCIÓN Y PUESTA EN OPERACIÓN DE LA PRIMERA LÍNEA DEL METRO DE BOGOTÁ TRAMO 1.	0	0	117.329.618.756	117.329.618.756	9.076.410.653	50.340.896.925	66.988.721.831	20.290.704.898	50.340.896.925	42,91	0	2.511.471.542	23.157.797.597	19,74	27.183.099.328
423011724042020019301501	PRIMERA LÍNEA DE METRO DE BOGOTÁ	0	0	19.071.295.302	19.071.295.302	-76.160.740	16.132.673.087	2.938.622.215	-76.160.740	16.132.673.087	84,59	0	2.642.860	16.129.106.339	84,57	3.566.748
423011724042020019301519	DISEÑO, CONSTRUCCIÓN Y PUESTA EN OPERACIÓN DE LA PRIMERA LÍNEA DEL METRO DE BOGOTÁ TRAMO 1.	0	0	98.258.323.453	98.258.323.453	9.152.571.393	34.208.223.838	64.050.099.615	20.366.865.638	34.208.223.838	34,81	0	2.508.828.682	7.028.691.258	7,15	27.179.532.580
4230117240420240015	ELABORACIÓN DE LOS ESTUDIOS Y DISEÑOS A NIVEL DE FACTIBILIDAD PARA LA EXPANSIÓN DEL SISTEMA DE TRANSPORTE PÚBLICO METROFERROVIARIO AJUSTADO A LAS CONDICIONES DE LA DEMANDA BOGOTÁ D.C.	0	0	9.235.000.000	9.235.000.000	9.235.000.000	9.235.000.000	0	9.235.000.000	9.235.000.000	100,00	0	0	0	0,00	9.235.000.000
423011745	GOBIERNO TERRITORIAL	0	0	2.383.023.860	2.383.023.860	-225.246.022	1.953.755.228	429.268.632	1.241.635.929	1.953.755.228	81,99	0	104.690.795	629.670.205	26,42	1.324.085.023
42301174599	FORTALECIMIENTO A LA GESTIÓN Y DIRECCIÓN DE LA ADMINISTRACIÓN PÚBLICA TERRITORIAL	0	0	2.383.023.860	2.383.023.860	-225.246.022	1.953.755.228	429.268.632	1.241.635.929	1.953.755.228	81,99	0	104.690.795	629.670.205	26,42	1.324.085.023
4230117459920240016	FORTALECIMIENTO DE LA CAPACIDAD INSTITUCIONAL EN EL MARCO DEL MODELO INTEGRADO DE PLANEACIÓN Y GESTIÓN - MIPG. BOGOTÁ D.C.	0	0	2.383.023.860	2.383.023.860	-225.246.022	1.953.755.228	429.268.632	1.241.635.929	1.953.755.228	81,99	0	104.690.795	629.670.205	26,42	1.324.085.023
43	DISPONIBILIDAD FINAL	1.431.888.570.000	0	630.413.808.741	2.062.302.378.741	0	0	2.062.302.378.741	0	0	0,00	0	0	0	0,00	0
	TOTAL PRESUPUESTO DE GASTOS E INVERSIONES + DISPONIBILIDAD FINAL	3.878.452.142.000	0	359.508.097.049	4.237.960.239.049	6.534.732.259	1.940.896.942.688	2.297.063.296.362	39.015.029.022	1.940.896.942.688	45,80	0	36.914.345.481	1.225.175.219.167	28,91	715.721.723.521

Proyecto, Michael Joao Bautista Rodríguez


 FABIAN ANDRÉS GÓMEZ DUARTE
 PROFESIONAL PRESUPUESTO
 GERENCIA FINANCIERA


 Firmado digitalmente
 por ANDRÉS RICARDO
 QUEVEDO CARO
 ANDRÉS RICARDO QUEVEDO CARO
 GERENTE FINANCIERO





ALCALDÍA MAYOR
DE BOGOTÁ, D.C.

Metro de Bogotá S.A.

INFORME DE EJECUCIÓN DEL PRESUPUESTO DE INGRESOS VIGENCIA FISCAL 2024										
MES DE DICIEMBRE 2024										
IMPUTACION	DESCRIPCIÓN	APROPIACIÓN INICIAL (A)	MODIFICACIONES MES (B)	MODIFICACIONES ACUMULADAS (C)	APROPIACIÓN VIGENTE (D)= (A+C)	RECAUDO MES (E)	RECAUDO ACUMULADO (F)	EJECUCION PRESUPUESTAL RECAUDO (%) (G) = (F/D)	RECONOCIMIENTO INGRESOS (H)	SALDO POR RECAUDAR (I) = (D-F)
410	DISPONIBILIDAD INICIAL	2.822.790.411.000	0	350.273.097.049	3.173.063.508.049	0	3.173.063.508.049	100,00	0	0
41002	BANCOS	2.822.790.411.000	0	350.273.097.049	3.173.063.508.049	0	3.173.063.508.049	100,00	0	0
411	INGRESOS CORRIENTES	80.000.000.000	0	9.235.000.000	89.235.000.000	13.335.000.000	85.520.000.000	95,84	9.235.000.000	3.715.000.000
41102	INGRESOS NO TRIBUTARIOS	80.000.000.000	0	9.235.000.000	89.235.000.000	13.335.000.000	85.520.000.000	95,84	9.235.000.000	3.715.000.000
4110205	Venta de bienes y servicios	0	0	0	0	0	5.520.000.000	100,00	0	-5.520.000.000
4110205001	Ventas de establecimientos de mercado	0	0	0	0	0	60.000.000	100,00	0	-60.000.000
411020500108	Servicios prestados a las empresas y servicios de producción	0	0	0	0	0	60.000.000	100,00	0	-60.000.000
4110205002	VENTAS INCIDENTALES DE ESTABLECIMIENTOS NO DE MERCADO	0	0	0	0	0	5.460.000.000	100,00	0	-5.460.000.000
411020500207	Servicios financieros y servicios conexos; servicios inmobiliarios; y servicios de arrendamiento y leasing	0	0	0	0	0	5.460.000.000	100,00	0	-5.460.000.000
4110206	TRANSFERENCIAS CORRIENTES	80.000.000.000	0	9.235.000.000	89.235.000.000	13.335.000.000	80.000.000.000	89,65	9.235.000.000	9.235.000.000
4110206006	TRANSFERENCIAS DE OTRAS ENTIDADES DEL GOBIERNO GENERAL	80.000.000.000	0	9.235.000.000	89.235.000.000	13.335.000.000	80.000.000.000	89,65	9.235.000.000	9.235.000.000
411020600606	OTRAS UNIDADES DE GOBIERNO	80.000.000.000	0	9.235.000.000	89.235.000.000	13.335.000.000	80.000.000.000	89,65	9.235.000.000	9.235.000.000
41102060060601	Ordinarias Administración Central	80.000.000.000	0	9.235.000.000	80.000.000.000	13.335.000.000	80.000.000.000	100,00	9.235.000.000	0
412	RECURSOS DE CAPITAL	975.661.731.000	0	0	975.661.731.000	41.313.686.754	737.207.467.678	75,56	271.226.209.735	238.454.263.322
41205	RENDIMIENTOS FINANCIEROS	48.012.631.000	0	0	48.012.631.000	4.202.869.964	38.057.200.421	79,26	0	9.955.430.579
4120502	DEPOSITOS	48.012.631.000	0	0	48.012.631.000	4.202.869.964	38.057.200.421	79,26	0	9.955.430.579
41213	REINTEGROS Y OTROS RECURSOS NO APROPIADOS	0	0	0	0	0	726.460.551	100,00	0	-726.460.551
4121301	REINTEGROS	0	0	0	0	0	7.933.790	100,00	0	-7.933.790
4121302	RECURSOS NO APROPIADOS	0	0	0	0	0	718.526.761	100,00	0	-718.526.761
41208	TRANSFERENCIAS DE CAPITAL	927.649.100.000	0	0	927.649.100.000	37.110.816.790	698.423.806.706	75,29	271.226.209.735	229.225.293.294
4120806	DE OTRAS ENTIDADES DEL GOBIERNO GENERAL	927.649.100.000	0	0	927.649.100.000	37.110.816.790	698.423.806.706	75,29	271.226.209.735	229.225.293.294
4120806002	CONDICIONADAS A LA ADQUISICION DE UN ACTIVO	927.649.100.000	0	0	927.649.100.000	37.110.816.790	698.423.806.706	75,29	271.226.209.735	229.225.293.294
412180600201	COFINANCIACIÓN PLMB T1 Nación	387.051.962.000	0	0	387.051.962.000	0	390.476.764.560	100,88	0	-3.424.802.560
412180600202	COFINANCIACIÓN PLMB T1 Distrito Capital	540.597.138.000	0	0	540.597.138.000	0	270.836.225.356	50,10	271.226.209.735	269.760.912.644
412180600203	COFINANCIACIÓN FASE 2	0	0	0	0	37.110.816.790	37.110.816.790	100,00	0	-37.110.816.790
	TOTAL INGRESOS + DISPONIBILIDAD INICIAL	3.878.452.142.000	0	359.508.097.049	4.237.960.239.049	54.648.686.754	3.995.790.975.727	94,29	280.461.209.735	242.169.263.322

Proyecto: Michael Jhoan Bautista Rodríguez


FABIAN ANDRES GOMEZ DUARTE
PROFESIONAL PRESUPUESTO
GERENCIA FINANCIERA

 Firmado digitalmente
por ANDRES RICARDO
QUEVEDO CARO
ANDRES RICARDO QUEVEDO CARO
GERENTE FINANCIERO